

DÍJAK

Hajómotorjaink számos innovációs díjat nyertek. Ez a siker a motorkerékpárok, ATV-k, személygépjárművek és hajómotorok technológiai fejlesztése terén megszerzett sokéves tapasztalatunknak köszönhető, valamint annak, hogy pontosan ismerjük vásárlóink igényeit.



Egy valódi Suzuki eredeti Suzuki alkatrészekből és kiegészítőkből épül fel

Minden Suzuki termék eredeti Suzuki alkatrészekből és kiegészítőkből épül fel. Az adott terméknek és modellnek megfelelő optimális kialakítással és specifikációkkal rendelkeznek. Minden egyes alkatrész megfelel a Suzuki teljesítményre, minőségre, tartósságra, biztonságra és kényelemre vonatkozó szigorú tesztjein meghatározott szabványoknak. Azt tanácsoljuk, hogy kizárólag eredeti Suzuki kiegészítőket és alkatrészeket válasszon Suzuki terméke javításához, valamint a gyakran cserélendő alkatrészek, mint például a szűrők, szíjak stb. cseréjekor. Minden egyes eredeti kiegészítő és alkatrész tökéletesen illeszkedik Suzuki termékéhez!



A MAGYAR SUZUKI ZRT. fenntartja a jogot bármely tétel bármikor, külön értesítés nélkül történő módosítására vagy forgalmazásának megszüntetésére. Előfordulhat, hogy egyes termékek nem felelnek meg a helyi szabványoknak vagy törvényi előírásoknak. A rendelési idővel kapcsolatos részletekért vegye fel kapcsolatot az Ön HIVATALOS SUZUKI MÁRKAKERESKEDŐJÉVEL. A katalógusban szereplő színek a valóságban eltérhetnek. A kiadványban foglaltak tájékoztató jellegűek, ajánlattételnek nem minősülnek, további információért és a részletekért kérjük forduljon a hazai SUZUKI MARINE Márkakereskedőjéhez. A fordítási és nyomdai munkálatokból eredő esetleges hibáért felelősséget nem vállalunk.

©2015 MAGYAR SUZUKI ZRT. Minden jog fenntartva.

Magyarországon nyomtatva. 2015. október



AZ ÖN HIVATALOS SUZUKI MARINE MÁRKAKERESKEDŐJE

MIELŐTT KIHÁJÓZNA, A KEZELÉSI ÚTMUTATÓT KÖVETVE ELLENŐRIZZE LE MOTORJÁT ÉS AZ ÜZEMANYAGOT, VALAMINT VISELJEN MEGFELELŐ ÖLTÖZÉKET.



suzuki.hu/marine

FIGYELEM! A kiadványban szereplő termékek hazai importőre a Magyar Suzuki Zrt., amelynek a hazai értékesítési csatornája a <http://www.suzuki.hu/marine/hu/markakereskedok> címen elérhető hivatalos Suzuki Marine Márkakereskedő Hálózat! Bármely egyéb forrásból származó beszerzés esetén felelősséget nem vállalunk a garanciális feltételek teljes körű biztosítására, a kiadványban feltüntetett minőségi, specifikációs és felszereltségi megfelelésre, a hatósági jelzések megfelelésére és meglétére, továbbá a termékekhez kapcsolódó felszereltség és kiegészítő alkatrészek meglétére! Kérjük, ezt minden esetben még időben mérlegelje, mielőtt esetlegesen kétes, egyéb nem biztos forrásból szándékozik lebonyolítani a vásárlását a fenti - hazai importőri forgalmazásunkban egyébként garantált - paraméterek teljes körű biztosítása nélkül!

VIGYÁZZON! A kétes forrásokból származó Suzuki Marine termékek sajnos számos alkalommal és módon másoltak, felszereltségei módosítottak, azok elemei, alkatrészei, specifikációi, megfelelése, hatósági jelzései sok esetben hiányosak és/vagy hamisnak bizonyulnak, minőségük olykor nem megfelelő, garanciális háttérrel pedig korlátozottan, vagy egyáltalán nem rendelkeznek!

ÖN DÖNT - MI BIZTOSAN TELJESÍTÜNK!

Magyar Suzuki Zrt. - Suzuki Marine - Hajómotor és Hajótest Értékesítési Üzletág



Way of Life!

SUZUKI MARINE FELSZERELÉSEK ÉS KIEGÉSZÍTŐK 2016

THE
ULTIMATE
4-STROKE OUTBOARD

suzuki.hu/marine



You Tube



Engedje, hogy a Suzuki hajómotorok
még tartalmasabb és intenzívebb
élményekben részesítsék

THE ULTIMATE 4-STROKE OUTBOARD

A Suzuki hajómotorok 50 éve

1965

Forgalmazni kezdjük
az első Suzuki
hajómotort, a
D55-ös típust.



1980

DT85/115/140 OI

Elsőként mi fejlesztjük ki az olaj-befecskendezéses
rendszert hajómotorokhoz, és bemutatjuk a
DT85OI, a DT115OI, valamint a DT140OI
befecskendezős típusainkat.



1987

DT200 Exanté

A DT200 Exante nyeri el elsőként a
leginnovatívabb terméknek járó díjat a
National Marine Manufacturers
Association (NMMA)-tól.



1994

DF9.9/15

A Suzuki bemutatja a DF9.9
és a DF15 modelleket, a
vállalat első négyütemű
hajómotorjait.



1997

DF60/70

Forgalomba hozzuk a DF60 és DF70
típusainkat, az első négyütemű,
elektronikus üzemanyag-befecskendezéses
rendszerű Suzuki hajómotorokat.



2015-ben ünnepeltük 50. születésnapunkat. Az elmúlt évekre visszatekintve úgy látjuk, hogy egyetlen dolog maradt változatlan: a kihívás iránti szenvedélyünk. Hajómotoros üzletágunk minden résztvevője, a technológiai fejlesztéssel és gyártással foglalkozóktól a kereskedelemben és marketingben tevékenykedőkhig, kitüntetett figyelmet szentel vásárlóink hajómotorok iránti elvárásainak. Az ügyfeleinktől érkező visszajelzés felbecsülhetetlen érték a jobb, és a lehető legintenzívebb élményt kínáló hajómotorok építéséhez.

Fejlesztő- és tervezőcsapatunk az elmúlt évek során számos vitathatatlanul eredeti megoldással és technológiai újdonsággal állt elő. A négyütemű hajómotorjaink által elnyert hét NMMA (National Marine Manufacturers Association) innovációs díj nem csak kimagaslóan egyedülálló az iparágban, de egyben világszintű elismerést is jelent a Suzuki hajómotorgyártásának.

Legfontosabb célkitűzésünk a jövőben is változatlan, felejthetetlen élményt nyújtani vásárlóink számára.



2003
DF200/225/250



Bemutatjuk a DF200/225/250 (3614 cm³) típusokat, a Suzuki első négyütemű V6-os hajómotorjait.

2011
DF300AP



Bemutatkozunk az új generációs DF300AP.

2014
DF25A/30A
DF200A/200AP



Bemutatkozunk a DF25A/30A és a DF200A/200AP.

50th
1965-2015
Anniversary
SUZUKI

THE
ULTIMATE
4-STROKE OUTBOARD



Tudjon meg többet,
tekintse meg videóinkat

Kedves vásárlónk!

Minőség. Megbízhatóság. Innováció. Mindaz, amit hajómotorjától elvár, SUZUKI stílusban. A hajózási élmény fokozása céljából választott termékeknél ne érje be kevesebbel: használjon EREDETI SUZUKI MARINE ALKATRÉSZEKET ÉS KIEGÉSZÍTŐKET.

Garantáljuk, hogy a klasszikus termékcsalád műszereitől kezdve, az egyedileg tervezett hajócsavarokon át, egészen a hajózási felszerelésekig mindig az EREDETI SUZUKI MARINE kiegészítők használata biztosítja a lehető legoptimálisabb teljesítményt.

Elsődleges célunk, hogy a legkiválóbb termékeket biztosítsuk az ÖN számára, melyeket jelen katalógusunkban mutatunk be.

Szánjon rá néhány percre és nézze át alaposan, a teljes körű rendelési információkért pedig látogasson el hivatalos SUZUKI MARINE Márkakereskedőjéhez.

Köszönjük.

MAGYAR SUZUKI ZRT.



MODELLNÉV ÉS MOTORSZÁM

MEGJEGYZÉS: A katalógusban megjelenő termékek és alkatrészszámaik a következő motorszámokkal rendelkező modellekre vonatkoznak. További modellekkel és az azokhoz tartozó hajózási felszerelésekkel, valamint kiegészítőkkel kapcsolatban is forduljon a hivatalos hazai SUZUKI MARINE Márkakereskedőkhöz!

modell	motorszám	modell	motorszám	modell	motorszám	modell	motorszám	modell	motorszám	modell	motorszám
DF300AP	30002P-610001~	DF200AP	20003P-610001~	DF140AZ	14003Z-610001~	DF60A	06002F-610001~	DF9.9B	00995F-610001~	DT40W	04005-610001~
DF250AP	25003P-610001~	DF200AT	20003F-610001~	DF115AT	11503F-610001~	DF50AV	05004F-610001~	DF9.9A	00994F-610001~	DT40WK	04005K-610001~
DF250T	25003F-610001~	DF200AZ	20003Z-610001~	DF115AZ	11503Z-610001~	DF50A	05003F-610001~	DF8A	00801F-610001~	DT30	03005-610001~
DF250Z	25003Z-610001~	DF175T/TG	17502F-610001~	DF100AT	10003F-610001~	DF40A	04003F-610001~	DF6	00602F-510001~	DT25K	02503K-610001~
DF225T	22503F-610001~	DF175Z/ZG	17502Z-610001~	DF90A	09003F-610001~	DF30A	03003F-610001~	DF5	00502F-510001~	DT15A	01504-610001~
DF225Z	22503Z-610001~	DF150T/TG	15002F-610001~	DF80A	08002F-610001~	DF25A	02504F-610001~	DF4	00402F-510001~	DT15AK	01503K-610001~
DF200T	20002F-610001~	DF150Z/ZG	15002Z-610001~	DF70A	07003F-610001~	DF20A	02002F-610001~	DF2.5	00252F-610001~	DT9.9A	00996-610001~
DF200Z	20002Z-610001~	DF140AT	14003F-610001~	DF60AV	06003F-610001~	DF15A	01504F-610001~			DT9.9AK	00993K-610001~

TARTALOMJEGYZÉK

FEDEZZE FEL A LEGKIVÁLÓBB HAJÓZÁSI ÉLMÉNYT
A SUZUKI HAJÓMOTOROKKAL 02

SUZUKI TÖBBFUNKCIÓS MÉRŐMŰSZER 06

A SUZUKI TÖBBFUNKCIÓS MÉRŐMŰSZER ALKATRÉSZEI 10

SUZUKI KULCS NÉLKÜLI INDÍTÓRENDSZER 12

ANALÓG MŰSZEREK 14

ELEKTRONIKUS FOJTÓSZELEP-VEZÉRLŐ ÉS SEBESSÉGVÁLTÓ RENDSZER 16

SUZUKI PRECÍZIÓS VEZÉRLÉS ALKATRÉSZEI 18

MECHANIKUS TÁVVEZÉRLŐ RENDSZER 20

MECHANIKUS TÁVVEZÉRLŐ RENDSZER ALKATRÉSZEI 22

KORMÁNYZÁS 24

ELEKTROMOS ALKATRÉSZEK 26

ANÓD/ÜZEMANYAGRENDSZER 27

HAJÓCSAVAR 30

ALKALMAZÁSI TÁBLÁZAT 34

RUHÁZAT 36

GONDOZÁSI ÉS KARBANTARTÁSI TERMÉKEK 40

SUZUKI KARBANTARTÓ KÉSZLETEK 42

REFERENCIA

Alkatrészszám	15 karakterből álló, a rendeléshez használható alfanumerikus alkatrészszám.
Mérőműszer mérete	A mérőműszer méretét jelenti (2" vagy 4").
Háttér	A mérőműszer elején lévő kijelző fő színét jelenti.
Alkalmas modellek	Azokat a jellemző vagy ajánlott MOTORTÍPUSOKAT mutatja, amelyekre a HAJÓZÁSI FELSZERELÉSEK ÉS KIEGÉSZÍTŐK felszerelhetők.
Maximális sebesség	Azt a legnagyobb sebességet jelenti, amit a SEBESSÉGMÉRŐ képes kijelezni.
km/h	kilométer/óra
mph	mérföld/óra
knots	csomó



Valós méret

34011-96L10-000
TÖBBFUNKCIÓS MÉRŐMŰSZEREGYSÉG 001

FŐBB JELLEMZŐK

NAGYTELJESÍTMÉNYŰ HAJÓMOTOROK

- A többfunkciós mérőműszer különféle adatokat jelenít meg, például a motorfordulatszámot, sebességet, dőlésszöget, valamint a hajómotortól digitálisan érkező adatokon alapuló diagnosztikai információkat.
- A mérőműszerek a Suzuki gyári figyelmeztető-rendszerének köszönhetően nagyfokú megbízhatóságot nyújtanak és pontos figyelmeztető információkkal látják el a hajóvezetőt.
- Az NMEA2000® csatlakozó más gyártóktól származó hajós felszerelések széles skálájával is kompatibilis. *1

KIVÁLÓ LÁTHATÓSÁG

- A Suzuki következő generációs mérőműszere egyszerűen használható, többfunkciós, könnyen leolvasható, optimális választás minden szempontból.
- A jól látható, könnyen leolvasható, jól áttekinthető kijelző többféle üzemmódot kínál, többek között nappali és éjszakai módot, valamint digitális vagy analóg kijelzést.

KOMPAKT

- A kompakt, rendkívül sokoldalú mérőműszer felszereléséhez egy 85 mm-es nyílásra van szükség, ezáltal tökéletes alternatívája a 4 hüvelykes analóg mérőműszereknek. *2

*1 Az NMEA2000® egy NMEA (Nemzeti Tengerészeti Elektronikai Szövetség) szabványú kommunikációs protokoll a tengerészeti vezérlőegységek közötti adatcseréhez.

*2 4 hüvelykes mérőműszerek, amelyekhez 85 mm-es rögzítési nyílás szükséges (a Suzuki felmérése alapján).

KIJELZŐVÁLTOZATOK



Analóg fordulatszám- és sebességmérő mód



Analóg sebességmérő mód (éjszakai)



Analóg fordulatszámérő mód



Digitális fordulatszám- és sebességmérő mód



Digitális fordulatszámérő mód (éjszakai)



Üzemanyag-kijelző mód

INFORMÁCIÓ

Analóg fordulatszám- és sebességmérő mód

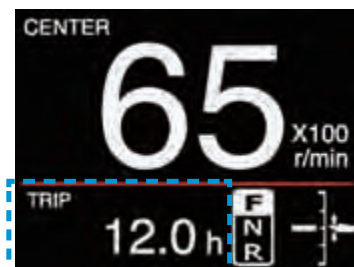
Motor elhelyezkedése Motorfordulatszám Szárazföldi/vízi



Üzemanyag Motorbillentés Irányváltó állása

* A sebesség kijelzéséhez sebességérzékelő vagy GPS modul szükséges.

Fordulatszámérő mód



- Üzemanyag-áramlás [l/h] (pillanatnyi)
- Megtett távolság [km/l] (pillanatnyi és átlagos)
- Utazás időtartama [h], Megtett út [km, mé., tmé.]
- Motor üzemideje, feszültség, vízhőmérséklet stb.



MŰSZAKI ADATOK

- 3,5"-os színes kijelző
- Méret: 105 mm (szél.) x 105 mm (mag.) x 16 mm (mélys.)
- Diagnosztika megjelenítése
- Egyszerű beszerelés és beállítás
- Φ85mm-es nyílás, nagyméretű gumitömítés
- Védőburkolattal
- NMEA2000 kimenet
- A következő modellekben: DF9.9B-DF300AP

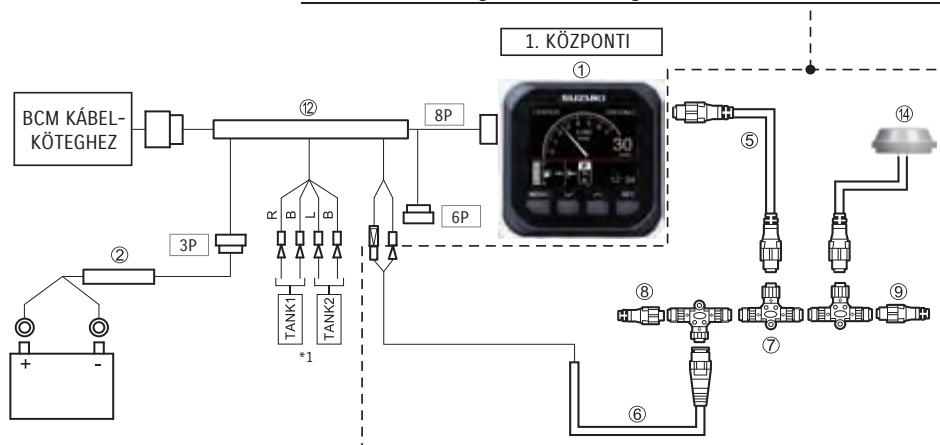


Védőburkolat
(34211-96L00-000)

• A kialakítás és a műszaki adatok a teljesítmény és a funkció javítása érdekében külön értesítés nélkül változhatnak.

SUZUKI TÖBBFUNKCIÓS MÉRŐMŰSZER

Akkor van rá szükség, ha vízi sebesség-érzékelőt és GPS-modult használ.



*1 Ha kiegészítő üzemanyagszint-jeladót használ. Egyesével csatlakoztassa őket, majd állítsa be az üzemanyagszint-jeladókat.

SUZUKI TÖBBFUNKCIÓS MÉRŐMŰSZER MECHANIKUS EGYMOTOROS VÁLTOZATHOZ				KÉSZLET TARTALMA		Szállított mennyiség
ALKATRÉSZSZÁM	ALKATRÉSZNÉV	HOSSZ		A. MÉRŐMŰSZER-KÉSZLET	B. KÁBELKÉSZLET	
1	34011-96L10-000 001 TÖBBFUNKCIÓS MÉRŐMŰSZEREGYSÉG	—	1	—	—	1
2	36663-98J00-000 003 MÉRŐMŰSZER KÁBELKÖTEGE	2,5 m	—	—	—	1
	36663-98J10-000	6,0 m	1	—	—	
5	36662-88L10-000 KÁBELKÖTEG-TOLDAT	0,6 m	—	1	—	(1)
	36662-88L20-000	1,8 m	—	—	—	
6	36663-88L00-000 007 HÁLÓZATI KÁBELKÖTEG	—	—	1	—	(1)
7	36664-88L00-000 008 CSATLAKOZÓ ELÁGAZÁS	—	—	1	—	(1)
8	36665-88L00-000 009 ELLENÁLLÁSHÜVELY EGYSÉG	—	—	1	—	(1)
9	36665-88L10-000 010 ELLENÁLLÁSDUGASZ EGYSÉG	—	—	1	—	(1)
12	36661-96L10-000 002 MÉRŐMŰSZER-ADAPTER	—	1	—	—	1
14	34190-88L00-000 011 ÉRZÉKELŐ, VÍZIKERÉK	—	—	—	—	(1)
18	39950-88L00-000 012 GPS-VEVŐ MODUL	—	—	—	—	(1)
	36660-89L00-000 SUZUKI TÖBBFUNKCIÓS MÉRŐMŰSZER-ADAPTER	—	—	—	—	<1>

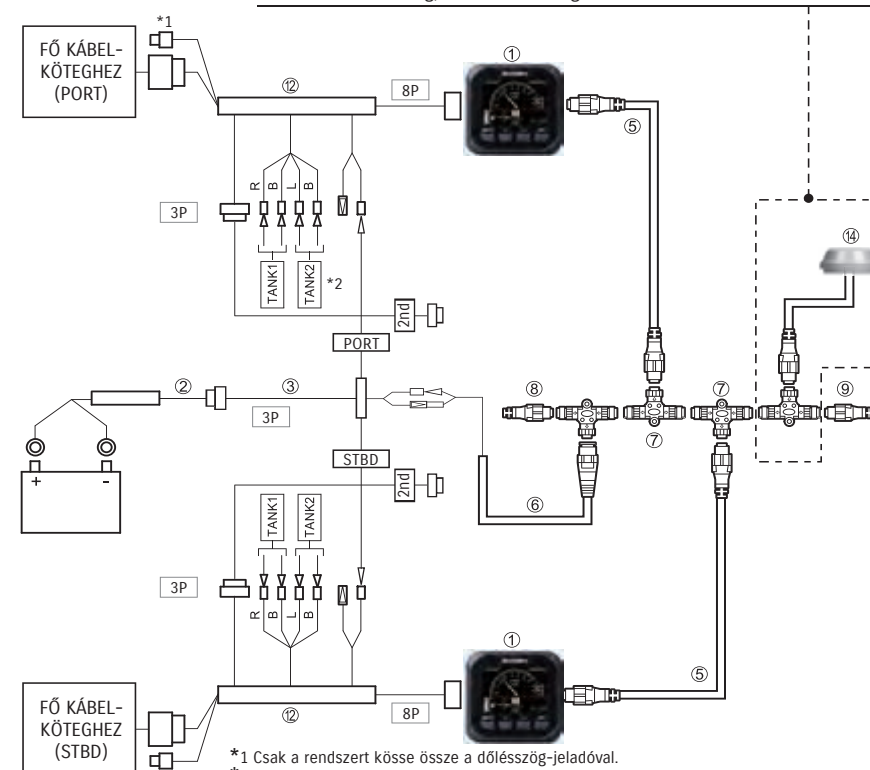
*() alkatrész szükséges, ha GPS-modult vagy vízi sebesség-érzékelőt használ.

*< > alkatrész szükséges, ha DF9.9B és 30A közötti motort használ.



KIEGÉSZÍTŐ MÉRŐMŰSZER ALKATRÉSZEK				Szállított mennyiség
ALKATRÉSZSZÁM	ALKATRÉSZNÉV	HOSSZ		
1	34011-96L10-000 001 TÖBBFUNKCIÓS MÉRŐMŰSZEREGYSÉG	—	1	
5	36662-88L10-000 KÁBELKÖTEG-TOLDAT	0,6 m	1	
	36662-88L20-000	1,8 m	—	
7	36664-88L00-000 008 CSATLAKOZÓ ELÁGAZÁS	—	1	
15	36667-96L10-000 KETTŐS MÉRŐMŰSZER-ADAPTER KÁBELKÖTEG	—	1	

Akkor van rá szükség, ha vízi sebesség-érzékelőt és GPS-modult használ.



*1 Csak a rendszert kösse össze a dőlésszög-jeladóval.

*2 Ha kiegészítő üzemanyagszint-jeladót használ. Egyesével csatlakoztassa őket, majd állítsa be az üzemanyagszint-jeladókat.

SUZUKI TÖBBFUNKCIÓS MÉRŐMŰSZER MECHANIKUS KÉT MOTOROS VÁLTOZATHOZ				KÉSZLET TARTALMA		Szállított mennyiség
ALKATRÉSZSZÁM	ALKATRÉSZNÉV	HOSSZ		A. MÉRŐMŰSZER-KÉSZLET		
1	34011-96L10-000 001 TÖBBFUNKCIÓS MÉRŐMŰSZEREGYSÉG	—	2	—	—	2
2	36663-98J00-000 003 MÉRŐMŰSZER KÁBELKÖTEGE	2,5 m	—	—	—	1
	36663-98J10-000	6,0 m	1	—	—	
3	36665-87L00-000 004 TÖBBFUNKCIÓS MÉRŐMŰSZER-ADAPTER	—	1	—	—	1
5	36662-88L10-000 KÁBELKÖTEG-TOLDAT	0,6 m	2	—	—	2
	36662-88L20-000	1,8 m	—	—	—	
6	36663-88L00-000 007 HÁLÓZATI KÁBELKÖTEG	—	1	—	—	1
7	36664-88L00-000 008 CSATLAKOZÓ ELÁGAZÁS	—	2	—	—	2
8	36665-88L00-000 009 ELLENÁLLÁSHÜVELY EGYSÉG	—	1	—	—	1
9	36665-88L10-000 010 ELLENÁLLÁSDUGASZ EGYSÉG	—	1	—	—	1
12	36661-96L10-000 002 MÉRŐMŰSZER-ADAPTER	—	2	—	—	2
14	34190-88L00-000 011 ÉRZÉKELŐ VÍZIKERÉK	—	—	—	—	(1)
	39950-88L00-000 012 GPS-VEVŐ MODUL	—	—	—	—	

*() alkatrész szükséges, ha GPS-modult vagy vízi sebesség-érzékelőt használ.

SUZUKI TÖBBFUNKCIÓS MÉRŐMŰSZER SUZUKI PRECÍZIÓS VEZÉRLÉSHEZ (S.P.C), EGYMOTOROS				KÉSZLET TARTALMA			Szükséges mennyiség	
	ALKATRÉSZSZÁM	ALKATRÉSZNÉV	HOSSZ	A. MÉRŐMŰSZER-KÉSZLET	B. KÁBELKÉSZLET	C. KÉTÁLLÁSOS KÉSZLET	EGYÁLLÁSOS A (+B+ ⁽¹⁴⁾)	KÉTÁLLÁSOS A+B+C+ ⁽¹⁰⁾ (+ ⁽¹⁴⁾)
				34000-96L70-000	36001-88L00-000	34002-96L10-000		
1	34011-96L10-000 001	TÖBBFUNKCIÓS MÉRŐMŰSZEREGYSÉG	—	1	—	1	1	2
2	36663-98J00-000 003	MÉRŐMŰSZER KÁBELKÖTEGE	2,5 m	—	—	—	1	1
	36663-98J10-000		6,0 m	1	—	—		
4	36682-92E00-000 005	MÉRŐMŰSZER-TOLDAT KÁBELKÖTEGE	6,4 m	—	—	1	—	1
5	36662-88L10-000	KÁBELKÖTEG-TOLDAT	0,6 m	—	1	1	(1)	2
	36662-88L20-000 006		1,8 m	—	—	—		
6	36663-88L00-000 007	HÁLÓZATI KÁBELKÖTEG	—	—	1	—	(1)	1
7	36664-88L00-000 008	CSATLAKOZÓ ELÁGAZÁS	—	—	1	1	(1)	2
8	36665-88L00-000 009	ELLENÁLLÁSHÜVELY EGYSÉG	—	—	1	—	(1)	1
9	36665-88L10-000 010	ELLENÁLLÁSUGASZ EGYSÉG	—	—	1	—	(1)	1
10	36662-88L30-000	KÁBELKÖTEG-TOLDAT	4,6 m	—	—	—	—	1
	36662-88L00-000		7,6 m	—	—	—		
11	36666-96L00-000	MÉRŐMŰSZER-ADAPTER	—	—	—	1	—	1
12	36661-96L10-000 002	MÉRŐMŰSZER-ADAPTER	—	1	—	—	1	1
14	34190-88L00-000 011	ÉRZÉKELŐ, VÍZIKERÉK	—	—	—	—	(1)	(1)
	39950-88L00-000 012		—	—	—	—		
16	36665-96L00-000	KETTŐS ÁLLÁS ADAPTERE	—	—	—	1	—	1

*() alkatrész szükséges, ha GPS-modult vagy vízi sebesség-érzékelőt használ.

SUZUKI TÖBBFUNKCIÓS MÉRŐMŰSZER SUZUKI PRECÍZIÓS VEZÉRLÉSHEZ (S.P.C), HÁROMMOTOROS				KÉSZLET TARTALMA		Szükséges mennyiség	
	ALKATRÉSZSZÁM	ALKATRÉSZNÉV	HOSSZ	A. MÉRŐMŰSZER-KÉSZLET	B. KÉTÁLLÁSOS KÉSZLET	EGYÁLLÁSOS A (+B+ ⁽¹⁴⁾)	KÉTÁLLÁSOS A+B+C+ ⁽¹⁰⁾ (+ ⁽¹⁴⁾)
				34000-96L70-000	34002-96L10-000		
1	34011-96L10-000 001	TÖBBFUNKCIÓS MÉRŐMŰSZEREGYSÉG	—	2	1	3	6
2	36663-98J00-000 003	MÉRŐMŰSZER KÁBELKÖTEGE	2,5 m	—	—	1	1
	36663-98J10-000		6,0 m	1	—		
4	36682-92E00-000 005	MÉRŐMŰSZER-TOLDAT KÁBELKÖTEGE	6,4 m	—	1	—	1
5	36662-88L10-000	KÁBELKÖTEG-TOLDAT	0,6 m	2	1	3	6
	36662-88L20-000 006		1,8 m	—	—		
6	36663-88L00-000 007	HÁLÓZATI KÁBELKÖTEG	—	1	—	1	1
7	36664-88L00-000 008	CSATLAKOZÓ ELÁGAZÁS	—	2	1	3	6
8	36665-88L00-000 009	ELLENÁLLÁSHÜVELY EGYSÉG	—	1	—	1	1
9	36665-88L10-000 010	ELLENÁLLÁSUGASZ EGYSÉG	—	1	—	1	1
10	36662-88L30-000	KÁBELKÖTEG-TOLDAT	4,6 m	—	—	—	1
	36662-88L00-000		7,6 m	—	—		
11	36666-96L00-000	MÉRŐMŰSZER-ADAPTER	—	—	1	—	1
12	36661-96L00-000	MÉRŐMŰSZER-ADAPTER	—	1	—	1	1
13	36667-96L00-000	MÉRŐMŰSZER-ADAPTER KÁBELKÖTEG	—	1	—	1	1
14	34190-88L00-000 011	ÉRZÉKELŐ, VÍZIKERÉK	—	—	—	(1)	(1)
	39950-88L00-000 012		—	—	—		
16	36667-96L10-000	MÉRŐMŰSZER-ADAPTER KÁBELKÖTEG	—	—	—	—	2
16	36665-96L00-000	KETTŐS ÁLLÁS ADAPTERE	—	—	1	—	1

*() alkatrész szükséges, ha GPS-modult vagy vízi sebesség-érzékelőt használ.

SUZUKI TÖBBFUNKCIÓS MÉRŐMŰSZER SUZUKI PRECÍZIÓS VEZÉRLÉSHEZ (S. P. C), KÉTMOTOROS				KÉSZLET TARTALMA		Szükséges mennyiség	
	ALKATRÉSZSZÁM	ALKATRÉSZNÉV	HOSSZ	A. MÉRŐMŰSZER-KÉSZLET	B. KÉTÁLLÁSOS KÉSZLET	EGYÁLLÁSOS A (+ ⁽¹⁴⁾)	KÉTÁLLÁSOS A+B+ ⁽¹⁾ + ⁽³⁾ + ⁽⁷⁾ + ⁽¹⁰⁾ (+ ⁽¹³⁾)
				34000-96L70-000	34002-96L10-000		
1	34011-96L10-000 001	TÖBBFUNKCIÓS MÉRŐMŰSZEREGYSÉG	—	2	1	2	4
2	36663-98J00-000 003	MÉRŐMŰSZER KÁBELKÖTEGE	2,5 m	—	—	1	1
	36663-98J10-000		6,0 m	1	—		
4	36682-92E00-000 005	MÉRŐMŰSZER-TOLDAT KÁBELKÖTEGE	6,4 m	—	1	—	1
5	36662-88L10-000	KÁBELKÖTEG-TOLDAT	0,6 m	2	1	2	4
	36662-88L20-000 006		1,8 m	—	—		
6	36663-88L00-000 007	HÁLÓZATI KÁBELKÖTEG	—	1	—	1	1
7	36664-88L00-000 008	CSATLAKOZÓ ELÁGAZÁS	—	2	1	2	4
8	36665-88L00-000 009	ELLENÁLLÁSHÜVELY EGYSÉG	—	1	—	1	1
9	36665-88L10-000 010	ELLENÁLLÁSUGASZ EGYSÉG	—	1	—	1	1
10	36662-88L30-000	KÁBELKÖTEG-TOLDAT	4,6 m	—	—	—	1
	36662-88L00-000		7,6 m	—	—		
11	36666-96L00-000	MÉRŐMŰSZER-ADAPTER	—	—	1	—	1
12	36661-96L10-000 002	MÉRŐMŰSZER-ADAPTER	—	1	—	1	1
13	36667-96L00-000	MÉRŐMŰSZER-ADAPTER KÁBELKÖTEG	—	1	—	1	1
14	34190-88L00-000 011	ÉRZÉKELŐ VÍZIKERÉK	—	—	—	(1)	(1)
	39950-88L00-000 012		—	—	—		
16	36667-96L10-000	MÉRŐMŰSZER-ADAPTER KÁBELKÖTEG	—	—	—	—	1
16	36665-96L00-000	KETTŐS ÁLLÁS ADAPTERE	—	—	1	—	1

*() alkatrész szükséges, ha GPS-modult vagy vízi sebesség-érzékelőt használ.

SUZUKI TÖBBFUNKCIÓS MÉRŐMŰSZER SUZUKI PRECÍZIÓS VEZÉRLÉSHEZ (S.P.C), NÉGYMOTOROS				KÉSZLET TARTALMA		Szükséges mennyiség	
	ALKATRÉSZSZÁM	ALKATRÉSZNÉV	HOSSZ	MÉRŐMŰSZER-KÉSZLET	KÉTÁLLÁSOS KÉSZLET	EGYÁLLÁSOS —	KÉTÁLLÁSOS —
				34000-96L70-000	34002-96L10-000		
1	34011-96L10-000 001	TÖBBFUNKCIÓS MÉRŐMŰSZEREGYSÉG	—	2	1	4	8
2	36663-98J00-000 003	MÉRŐMŰSZER KÁBELKÖTEGE	2,5 m	—	—	1	1
	36663-98J10-000		6,0 m	1	—		
3	36665-87L00-000 004	TÖBBFUNKCIÓS MÉRŐMŰSZER-ADAPTER	—	—	—	1	1
4	36682-92E00-000 005	MÉRŐMŰSZER-TOLDAT KÁBELKÖTEGE	6,4 m	—	1	—	2
5	36662-88L10-000	KÁBELKÖTEG-TOLDAT	0,6 m	2	1	4	8
	36662-88L20-000 006		1,8 m	—	—		
6	36663-88L00-000 007	HÁLÓZATI KÁBELKÖTEG	—	1	—	1	1
7	36664-88L00-000 008	CSATLAKOZÓ ELÁGAZÁS	—	2	1	4	8
8	36665-88L00-000 009	ELLENÁLLÁSHÜVELY EGYSÉG	—	1	—	1	1
9	36665-88L10-000 010	ELLENÁLLÁSUGASZ EGYSÉG	—	1	—	1	1
10	36662-88L30-000	KÁBELKÖTEG-TOLDAT	4,6 m	—	—	—	1
	36662-88L00-000		7,6 m	—	—		
11	36666-96L00-000	MÉRŐMŰSZER-ADAPTER	—	—	1	—	2
12	36661-96L00-000	MÉRŐMŰSZER-ADAPTER	—	1	—	2	2
13	36667-96L00-000	MÉRŐMŰSZER-ADAPTER KÁBELKÖTEG	—	1	—	2	2
14	34190-88L00-000 011	ÉRZÉKELŐ, VÍZIKERÉK	—	—	—	(1)	(1)
	39950-88L00-000 012		—	—	—		
16	36667-96L10-000	MÉRŐMŰSZER-ADAPTER KÁBELKÖTEG	—	—	—	—	2

*() alkatrész szükséges, ha GPS-modult vagy vízi sebesség-érzékelőt használ.

A SUZUKI TÖBBFUNKCIÓS MÉRŐMŰSZER ALKATRÉSZEI

KÁBELEK

MÉRŐMŰSZER-ADAPTER



36661-96L10-000

002

36661-96L00-000

AKTÍV HUB-OS VEZETÉKKÖTEG



36663-98J00-000

003

2,5 m

A következő modellekben: DF9.9B/15A/20A/40A-300AP

36663-98J10-000

6,0 m

A következő modellekben: DF9.9B/15A/20A/40A-300AP

KETTŐS MÉRŐMŰSZER-ADAPTER KÁBELKÖTEG

36667-96L10-000

MÉRŐMŰSZER-ADAPTER KÁBELKÖTEG

36667-96L00-000

MÉRŐMŰSZER-ADAPTER



36665-87L00-000

004

Több Suzuki többfunkciós mérőműszer használata esetén

A következő modellekben: 40A-300AP

36665-96L00-000

KETTŐS ÁLLÁS ADAPTERE

DŐLÉSSZÖGMÉRŐ KÁBEL



36682-92E00-000

005

36666-96L00-000

MÉRŐMŰSZER-ADAPTER



CSATLAKOZÓK

A hosszabbítókábel a többfunkciós mérőműszer fővonala. Az adatkommunikáció a hajó teljes hosszán végigfut, mindegyik kiállás 120 ohmos csatlakozóval van lezárva. T-csatlakozók segítségével NMEA2000® kompatibilis érzékelők vagy egyéb eszközök csatlakoztathatók az egész rendszerhez.

HOSSZABBÍTÓKÁBEL



36662-88L10-000

2 láb

36662-88L20-000

006

6 láb

36662-88L30-000

15 láb

36662-88L00-000

25 láb

TÁPKÁBEL T-CSATLAKOZÓVAL



36663-88L00-000

007

A biztosítókkal (3 A) ellátott vezeték köti össze a hosszabbítókábelt az áramforrással.

ANYA CSATLAKOZÓ



36665-88L00-000

009

A rendszerben lévő minden nyitott kábelvégnek 120 ohmos csatlakozóval kell rendelkeznie.

T-CSATLAKOZÓ



36664-88L00-000

008

A T-csatlakozók kötik össze az összes kompatibilis kábelt, adateszközt, valamint érzékelőt, és egyszerűen biztosíthatók.

APA CSATLAKOZÓ



36665-88L10-000

010

A rendszerben lévő minden nyitott kábelvégnek 120 ohmos csatlakozóval kell rendelkeznie.

ÉRZÉKELŐK

SEBESSÉGÉRZÉKELŐ T-CSATLAKOZÓVAL



34190-88L00-000

011

Vízikerék típusú sebességérzékelő. 10 láb hosszú kábel.

GPS-VEVŐ MODUL T-CSATLAKOZÓVAL



39950-88L00-000

012

A többfunkciós mérőműszeren kijelzi a pontos tartózkodási helyet és sebességet.

EGYSZERŰ MŰKÖDTETÉS

- Az eredeti Suzuki motorindító rendszer számos különböző funkciót kínál. Az elektronikus indítókulcsot bárhová magával viheti, másra nincs is szüksége a problémamentes indításhoz és a nagyszerű hajózási élményhez.
- A Suzuki a kulcs nélküli indítórendszerével ismét egy nagy lépéssel versenytársai előtt jár. Az indításhoz nincs szüksége mechanikus kulcsra, így az elektronikus indítókulcs biztonságos helyen, a zsebében maradhat.

VÍZÁLLÓ, A VÍZ FELSZÍNÉN ÚSZÓ ELEKTRONIKUS INDÍTÓKULCS

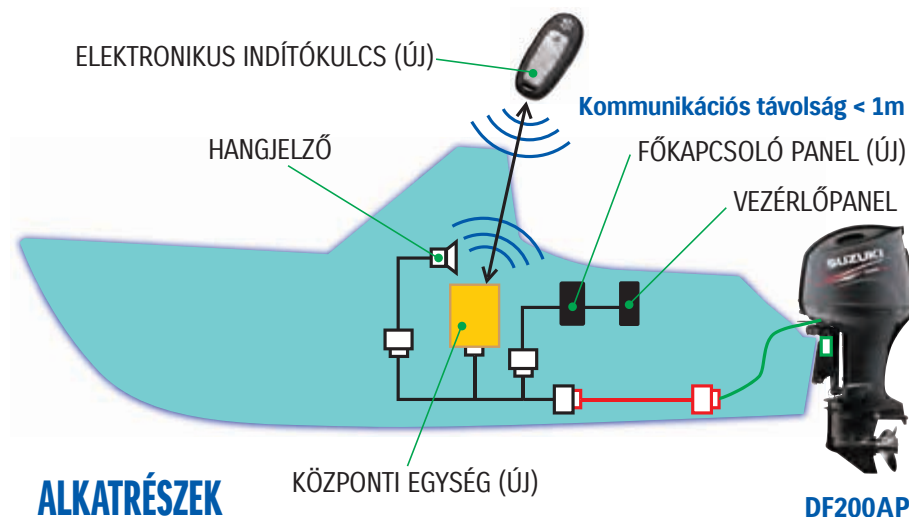
- A kulcsot biztonságos helyen, a zsebében tarthatja, így csökken a kulcs elvesztésének a veszélye. Az elektronikus indítókulcs vízálló és úszik a vízen, így ha az a vízbe esne, akkor is könnyen kihalászhatja.

MAGASFOKÚ BIZTONSÁG

- Az eredeti Suzuki motorindító rendszer a biztonság érdekében indításgátló funkcióval van ellátva. Ahhoz, hogy a motort el lehessen indítani, az elektronikus indítókulcsba és a motorba telepített IC hozzáférési kódoknak egyezniük kell. Ezáltal a motort csak a megfelelő kulcs birtokában lehet elindítani, ami így biztosítja a lopás elleni magasfokú védelmet.



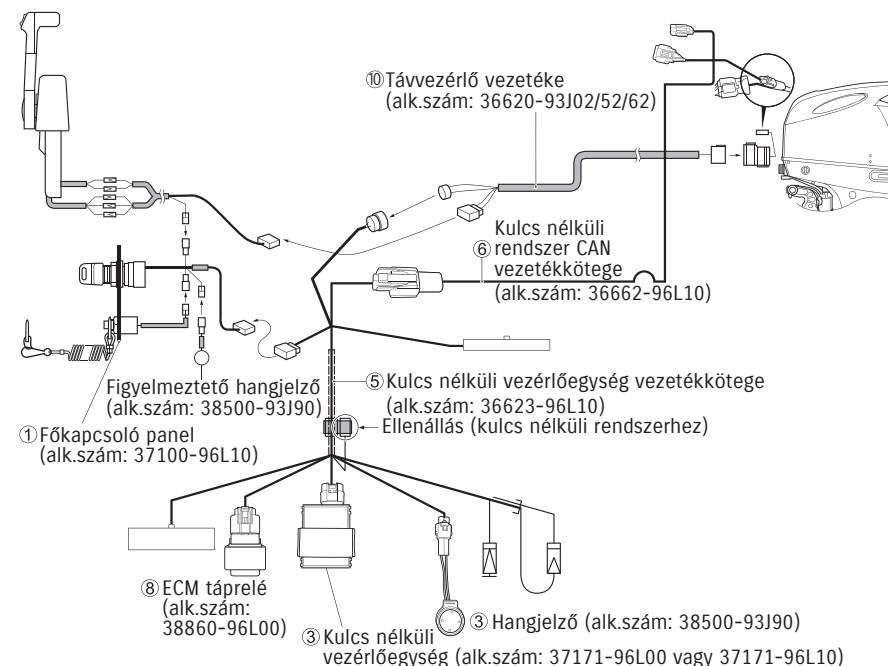
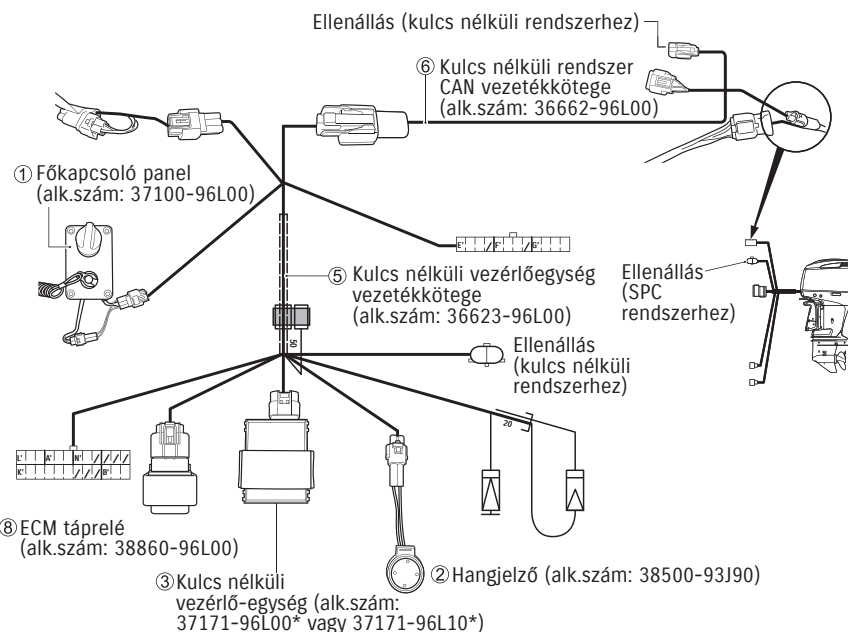
*Előfordulhat, hogy egyes régiókban nem kapható. További információért forduljon a legközelebbi Suzuki Marine márkakereskedőhöz.



Tudjon meg többet,
tekintse meg videóinkat

ALKATRÉSZEK





SUZUKI KULCS NÉLKÜLI INDÍTÓRENDSZER (KLS) SUZUKI PRECÍZIÓS VEZÉRLÉSHEZ (S.P.C)				KÉSZLET TARTALMA		Szükséges mennyiség			
	ALKATRÉSZSZÁM	ALKATRÉSZNÉV	HOSSZ	VEZÉRLŐ KÉSZLET	VEZETÉKKÖTEG KÉSZLET	EGY	KÉTSZERES	HÁROMSZOROS	NÉGYSZERES
				37170-96L01	37105-96L01				
①	37100-96L00-000	FŐKAPCSOLÓ PANEL	—	—	—	1	1	1	1
②	38500-93J90-000	HANGJELZŐ	—	—	1	1	1	1	1
③	37171-96L01-000	KULCS NÉLKÜLI VEZÉRLŐEGYSÉG	—	1	—	1	1	1	1
④	37172-96L00-000	ELEKTRONIKUS INDÍTÓKULCS	—	2	—	2	2	2	2
⑤	36623-96L01-000	KULCS NÉLKÜLI VEZÉRLŐEGYSÉG VEZETÉKKÖTEGE	—	—	1	1	1	1	1
⑥	36662-96L00-000	CAN VEZETÉKKÖTEG, KULCS NÉLKÜLI RENDSZER	6,5	—	1	1	1	1	1
⑦	36664-96L00-000	CAN HOSSZABBÍTÓKÁBEL	0,8	—	—	—	1	2	3
⑧	38860-96L00-000	RELÉSZERELVÉNY, KULCS NÉLKÜLI RENDSZER (KLS)	—	—	1	1	1	1	1
⑨	37173-96L10-000	KLS RÉSZEINEK TARTÓJA	—	—	1	1	1	1	1
⑩	32980-38F00-000	CDI EGYSÉG TARTÓJA	—	—	1	1	1	1	1
⑪	32851-93J00-000	PÁRNA	—	—	1	1	1	1	1
—	09407-14407-000	KLS KÁBELKÖTEG-BILINCS	—	—	1	1	1	1	1
—	37117-96L00-000	KLS MATRICA	—	2	—	—	—	—	—

37170-96L00 (433,92 MHz) vagy 37170-96L11 (315 MHz)

SUZUKI KULCS NÉLKÜLI INDÍTÓRENDSZER (KLS) MECHANIKUS TÁVVEZÉRLŐ RENDSZERHEZ				KÉSZLET TARTALMA		Szükséges mennyiség	
	ALKATRÉSZSZÁM	ALKATRÉSZNÉV	HOSSZ	VEZÉRLŐ KÉSZLET	VEZETÉKKÖTEG KÉSZLET	EGY	KÉTSZERES
				37170-96L01	37105-96L01		
①	37100-96L10-000	FŐKAPCSOLÓ PANEL	—	—	—	1	—
②	38500-93J90-000	HANGJELZŐ	—	—	1	—	1
③	37171-96L01-000	KULCS NÉLKÜLI VEZÉRLŐEGYSÉG	—	1	—	1	1
④	37172-96L00-000	ELEKTRONIKUS INDÍTÓKULCS	—	2	—	2	2
⑤	36623-96L10-000	KULCS NÉLK. VEZ. EGYSÉG VEZETÉKKÖTEGE	—	—	1	1	1
⑥	36662-96L10-000	CAN VEZETÉKKÖTEG, KULCS NÉLK. RENDSZ.	6,5	—	1	1	1
⑦	36664-96L00-000	CAN HOSSZABBÍTÓKÁBEL	0,8	—	—	—	1
⑧	38860-96L00-000	RELÉSZERELVÉNY, KULCS NÉLK. RENDSZ. (KLS)	—	—	1	1	1
⑨	37173-96L10-000	KLS RÉSZEINEK TARTÓJA	—	—	1	1	1
⑩	36621-96L00-000	KÁBELKÖTEG, KETTŐS KLS	—	—	—	—	1
⑪	36663-96L10-000	KLS CAN HOSSZABBÍTÓ KÁBELKÖTEG	2,0	—	—	—	1
⑫	32980-38F00-000	CDI EGYSÉG TARTÓJA	—	—	1	1	1
⑬	32851-93J00-000	PÁRNA	—	—	1	1	1
⑭	37117-96L00-000	KLS MATRICA	—	2	—	—	—

37170-96L00 (433,92 MHz) vagy 37170-96L11 (315 MHz)

ANALÓG MŰSZEREK

Figyelmeztető lámpa	Figyelmeztetés típusa
MOTORELLŐRZÉS	Alacsony akkumulátorfeszültség vagy egyéb figyelmeztetések az S.D.S. kapcsán
HŐMÉRSEKLET	Túlmélegedés (Túlpörgés)

Figyelmeztető lámpa	Figyelmeztetés típusa
OLAJ	Alacsony olajnyomás (Túlpörgés)
FORDULATSZÁM-HATÁROLÓ	Figyelmeztetés olajcserére
	Túlpörgés



FORDULATSZÁMMÉRŐ



Fehér

(Fehér)

34200-93J12-000

013



Fekete

(Fekete)

34200-93J00-000

014

Mérőműszer mérete 4"

A következő modellekben: DF25A-250

A figyelmeztető rendszer jelzőlámpával jelzi a motor rendellenes működését. A további részletekért tekintse meg a szervizkönyvet.



Fehér

(Fehér)

34200-93J51-000

015



Fekete

(Fekete)

34200-93J40-000

016

Mérőműszer mérete 4"

A következő modellekben: DF40A-140A/150TG/175TG/200A

Kizárólag Suzuki fordulatszám-szabályozó rendszerhez. Ha a Suzuki fordulatszám-szabályozó rendszer aktiválódik, a rendszer automatikusan alacsony fordulatszám-tartományba vált.



Fehér

(Fehér)

34200-93J32-000

017



Fekete

(Fekete)

34200-93J20-000

018

Mérőműszer mérete 4"

A következő modellekben: DF8A-30A, DT30/40W

A teljes tartomány 7000-ES FORDULATSZÁMMÉRŐ a mérőműszer hátulján található 4, 6 vagy 12 pólusú kapcsoló révén az elektromos indítórendszerrel felszerelt modelleknél is használható.

TRIMMÉRŐ

ÜZEMANYAGSZINT-MÉRŐ

ÜZEMÓRA-SZÁMLÁLÓ

TÖLTÉSI FESZÜLTSGMÉRŐ

VÍZNYOMÁSMÉRŐ



Fehér

Fekete

34800-93J11-000

(Fehér)

019

34800-93J00-000

(Fekete)

020

Mérőműszer mérete 2"

A következő modellekben: DF25A-250

Az optimális teljesítmény és hatékonyság érdekében a dőlésszöveget egy mágneses mérőműszer jelzi.



Fehér

Fekete

34300-93J11-000

(Fehér)

021

34300-93J00-000

(Fekete)

022

Mérőműszer mérete 2"

A következő modellekben: DF8A-250, DT30/40

Egyedül az ÜZEMANYAGSZINT-MÉRŐ használja az amerikai szabványú 250 Ω-os jeladóegységet. Ha európai szabványú jeladóegységhez szeretné csatlakoztatni, használja a 150 Ω-os adaptert.



Fehér

Fekete

34500-93J11-000

(Fehér)

023

34500-93J00-000

(Fekete)

024

Mérőműszer mérete 2"

A következő modellekben: DF8A-250, DT30/40

A 12 V-os villanymotor hajtotta mérőműszer jelzi, hogy SUZUKI HAJÓMOTORJA hány üzemórája működik, hogy tudja, mikor érkezik el az időszakos szerviz ideje.



Fehér

Fekete

34600-93J11-000

(Fehér)

025

34600-93J00-000

(Fekete)

026

Mérőműszer mérete 2"

A következő modellekben: DF8A-250, DT30/40

Hogy SUZUKI HAJÓMOTORJA a legjobb teljesítményt nyújthassa, TÖLTÉSI FESZÜLTSGMÉRŐVEL mérheti a töltőrendszer működését.



Fehér

Fekete

34650-93J31-000

(Fehér)

027

34650-93J20-000

(Fekete)

028

Mérőműszer mérete 2"

A következő modellekben: DF40A-250

Bourdon-csőves mérőműszer méri a hűtővíz nyomását. Az egyes modellekhez megfelelő ÖSSZESZERELŐ-KÉSZLETET válasszon.

SEBESSÉGMÉRŐ



Fehér



Fekete

(Fehér) **34100-93J11-000** 029 (Fekete) **34100-93J00-000** 030

Mérőműszer mérete 4"

Maximális sebesség 130 km/h, 80 mph

Bourdon-csöves sebességmérő km/h és mph kijelzéssel. Vinil-csővel, hardverrel és összeszerelési útmutatóval.



Fehér



Fekete

(Fehér) **34100-93J31-000** 031 (Fekete) **34100-93J20-000** 032

Mérőműszer mérete 4"

Maximális sebesség 80 km/h, 50 mph

Bourdon-csöves sebességmérő km/h és mph kijelzéssel. Vinil-csővel, hardverrel és összeszerelési útmutatóval.



Fehér



Fekete

(Fehér) **34100-93J51-000** 033 (Fekete) **34100-93J40-000** 034

Mérőműszer mérete 4"

Maximális sebesség 80 km/h, 45 csomó

Bourdon-csöves sebességmérő km/h és mph kijelzéssel. Vinil-csővel, hardverrel és összeszerelési útmutatóval.



34100-93J60-000 035

Mérőműszer mérete 4"

Háttér Fehér

Maximális sebesség 120 km/h, 65 csomó

Bourdon-csöves sebességmérő km/h és csomó kijelzéssel. Vinil-csővel, hardverrel és összeszerelési útmutatóval.

SEBESSÉGMÉRŐ JELADÓ




34190-95500-000 036



34190-87D00-000 037

ÖSSZESZERELŐ-KÉSZLET VÍZNYOMÁSMÉRŐHÖZ



34660-90J02-000

A következő modellekben: DF40A-140A

34660-93J00-000 038

A következő modellekben: DF200-250

A KÉSZLET csatlakozókat és csöveket tartalmaz, így a motor összeköthető a mérőműszerrel.

34660-96J00-000

A következő modellekben: DF150-175/200A

- A Suzuki precíziós vezérlésének (S.P.C.) számítógépes, vezeték nélküli fokozatváltó rendszere megszünteti a vezetéksúrlódásból adódó késéseket, és egyenletes, kiváló kezelhetőséget biztosít. Ennek eredményeképpen az S.P.C. egyenletes és lineáris vezérlést nyújt indulásnál és alacsony sebességnél egyaránt.
- A vezérlőpanelen keresztül (távvezérlő-készlettel együtt) elindíthatja és leállíthatja a motort, megváltoztathatja a kormányzási állomást, több motor esetén vezérelheti a motorok fordulatszámának szinkronizációját, valamint módosíthatja a dőlésszögeket is.
- A DF300AP/250AP/200AP modelleken kívül a DF150TG/ZG, DF175TG/ZG modellek is illeszkednek ehhez a rendszerhez.
- Krómozott bevonat a jobb rozsaállóság érdekében.
- Legfeljebb 2 állomásos és legfeljebb 4 motoros változatokhoz.
- 8 különböző felszereléseket tartalmazó készletet kínálunk, hogy könnyedén ki tudja választani a szükséges alkatrészeket.



67200-98J03-000
MŰSZERFALRA SZERELHETŐ
TÁVVEZÉRLŐ DOBOZ
EGYMOTOROS VÁLTOZATHOZ



67200-98J22-000
SÜLLYESZTETT
TÁVVEZÉRLŐ DOBOZ
EGYMOTOROS VÁLTOZATHOZ



67200-98J13-000
MŰSZERFALRA SZERELHETŐ
TÁVVEZÉRLŐ DOBOZ
KÉTMOTOROS VÁLTOZATHOZ

TÁVVEZÉRLŐKÉSZLET EGYMOTOROS VÁLTOZATHOZ				KÉSZLET TARTALMA				Szükséges mennyiség	
	ALKATRÉSZSZÁM	ALKATRÉSZNÉV	HOSSZ	1 állásos		2 állásos		EGY ÁLLÁSOS	KÉT ÁLLÁSOS
				MŰSZERFALRA SZERELT VEZÉRLŐKÉSZLET	SÜLLYESZTETT VEZÉRLŐKÉSZLET	MŰSZERFALRA SZERELT VEZÉRLŐKÉSZLET	SÜLLYESZTETT VEZÉRLŐKÉSZLET		
	67200-98J03-000	MŰSZERFALRA SZERELT TÁVVEZ. DOBOZ		1	—	1	—	1	2
	67200-98J22-000	SÜLLYESZTETT TÁVVEZÉRLŐ DOBOZ		—	1	—	1		
②	37100-98J11-000	VEZÉRLŐPANEL		1	1	1	1	1	2
③	37100-98J04-000	FŐKAPCSOLÓ PANEL		1	1	—	—	1	1
	37100-96L00-000	FŐKAPCS. PANEL KULCS NÉLK. INDÍTÓRENDSZERHEZ		(*1)	(*2)	—	—		
④	37860-87L00-000	FORD.SZÁM-SZABÁLYOZÓ KAPCSOLÓPANEL		1	1	1	1	1	2
⑤	38500-93J90-000	FIGYELMEZTETŐ HANGJELZŐ		1	1	1	1	1	2
	09407-08401-000	FIGYELMEZTETŐ HANGJELZŐ BILINCSE		1	1	1	1	1	2
	36770-98J11-000	HAJÓVEZÉRLŐ MODUL (BCM)		1	1	1	1	1	2
	36775-98J00-000	BCM TARTÓ (B)		1	1	1	1	1	2
⑥	36776-98J00-000	BCM TARTÓ (J)		1	1	1	1	1	2
	33911-88B0-000	BCM-CSATLAKOZÓ KUPAK		1	1	1	1	1	2
	33925-93J00-000	BCM-PÁRNA		1	1	1	1	1	2
⑦	33926-98J00-000	CSATLAKOZÓ-ELLENÁLLÁS		2	2	—	—	2	2
⑧	36625-98J10-000	AKKUMULÁTOR-VEZETÉK		1	1	—	—	1	1
⑨	36623-98J20-000	1. SZÁMÚ BCM KÁBELKÖTEG		1	1	—	—	1	1
⑩	36622-98J00-000	KÉTÁLLÁSOS KÁBELKÖTEG		—	—	1	1	—	1
⑪	36624-98J02-000	2. SZÁMÚ BCM KÁBELKÖTEG		—	—	1	1	—	1
⑫	37803-93J04-000	VÉSKAPCSOLÓ PANEL		—	—	1	1	—	1
—	09403-13402-000	KÁBELKÖTEG-BILINCSE		10	10	10	10	—	—
	36620-98J30-000	FŐ KÁBELKÖTEG	6,5 m	—	—	—	—		
	36620-98J40-000	FŐ KÁBELKÖTEG	9,5 m	—	—	—	—	1	2
	36620-98J50-000	FŐ KÁBELKÖTEG-HOSSZABBÍTÓ	2,0 m	—	—	—	—	—	—

*⑬ nem része ezeknek a készleteknek.
Kérjük, ezeket a termékeket külön vásárolja meg

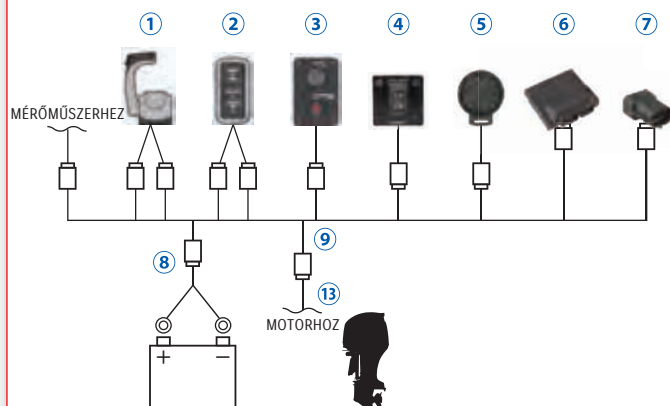
*1 és 2 darab alkatrész szükséges, ha Suzuki kulcs nélküli indítórendszert használ.
Készletszámok a Suzuki kulcs nélküli indítórendszerhez, *1 67000-98J91-000 *2 67000-98J1C1-000

TÁVVEZÉRLŐKÉSZLET KÉTMOTOROS VÁLTOZATHOZ				KÉSZLET TARTALMA				Szükséges mennyiség	
	ALKATRÉSZSZÁM	ALKATRÉSZNÉV	HOSSZ	1 állásos		2 állásos		EGY ÁLLÁSOS	KÉT ÁLLÁSOS
				MŰSZERFALRA SZERELT VEZÉRLŐKÉSZLET	SÜLLYESZTETT VEZÉRLŐKÉSZLET	MŰSZERFALRA SZERELT VEZÉRLŐKÉSZLET	SÜLLYESZTETT VEZÉRLŐKÉSZLET		
①	67200-98J13-000	MŰSZERFALRA SZERELT TÁVVEZ. DOBOZ		1	1			1	2
②	37100-98J21-000	VEZÉRLŐPANEL		1	1			1	2
③	37100-98J04-000	FŐKAPCSOLÓ PANEL		1	—			1	1
	37100-96L00-000	FŐKAPCS. PANEL KULCS NÉLK. INDÍTÓRENDSZERHEZ		(*3)	—				
④	37860-87L00-000	FORD.SZÁM-SZABÁLYOZÓ KAPCSOLÓPANEL		1	1			1	2
⑤	38500-93J90-000	FIGYELMEZTETŐ HANGJELZŐ		1	1			1	2
	09407-08401-000	FIGYELMEZTETŐ HANGJELZŐ BILINCSE		1	1			1	2
	36770-98J11-000	HAJÓVEZÉRLŐ MODUL (BCM)		1	1			1	2
	36775-98J00-000	BCM TARTÓ (B)		1	1			1	2
⑥	36776-98J00-000	BCM TARTÓ (J)		1	1			1	2
	33911-88B0-000	BCM-CSATLAKOZÓ KUPAK		1	1			1	2
	33925-93J00-000	BCM-PÁRNA		1	1			1	2
⑦	33926-98J00-000	CSATLAKOZÓ-ELLENÁLLÁS		2	—			2	2
⑧	36625-98J10-000	AKKUMULÁTOR-VEZETÉK		1	—			1	1
⑨	36623-98J30-000	1. SZÁMÚ BCM KÁBELKÖTEG		1	—			1	1
⑩	36622-98J00-000	KÉTÁLLÁSOS KÁBELKÖTEG		—	1			—	1
⑪	36624-98J11-000	2. SZÁMÚ BCM KÁBELKÖTEG		—	1			—	1
⑫	37803-93J04-000	VÉSKAPCSOLÓ PANEL		—	1			—	1
—	36621-98J00-000	MOTOR-KÁBELKÖTEG		1	—			1	1
—	09403-13402-000	KÁBELKÖTEG-BILINCSE		15	10			—	—
	36620-98J30-000	FŐ KÁBELKÖTEG	6,5 m	—	—				
	36620-98J40-000	FŐ KÁBELKÖTEG	9,5 m	—	—			1	2
	36620-98J50-000	FŐ KÁBELKÖTEG-HOSSZABBÍTÓ	2,0 m	—	—			—	—

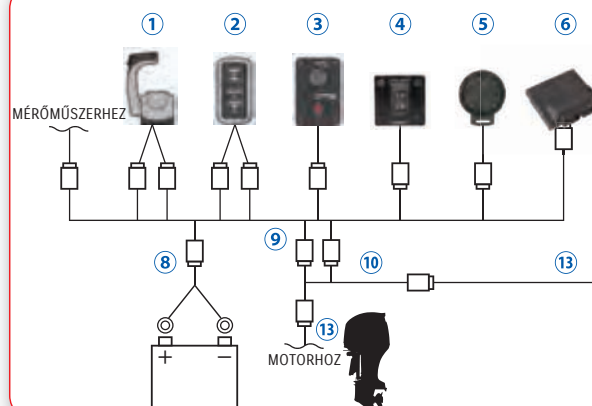
*⑬ nem része ezeknek a készleteknek.
Kérjük, ezeket a termékeket külön vásárolja meg

*3 darab alkatrész szükséges, ha Suzuki kulcs nélküli indítórendszert használ.
Készletszám a Suzuki kulcs nélküli indítórendszerhez, *3 67000-98J1C1-000

EGYÁLLÁSOS

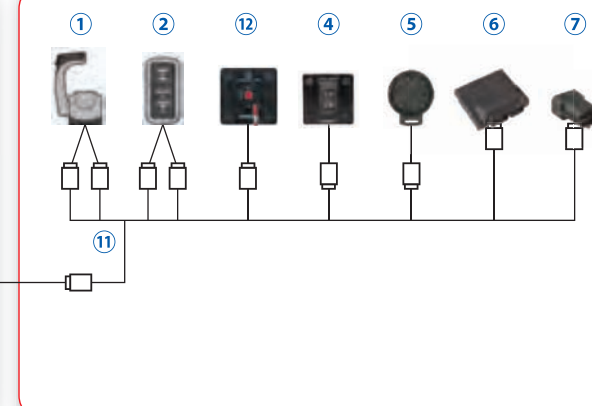



1. ÁLLÁS



KÉTÁLLÁSOS

2. ÁLLÁS




<div></div> <div>TÁVVEZÉRLŐKÉSZLET</div> <div>HÁROMMOTOROS VÁLTOZATHOZ</div>				KÉSZLET TARTALMA		Szükséges mennyiség		
				1 állásos	2 állásos			
				67000-98J10-000	67000-98JK0-000			
				MŰSZERFALRA SZERELT VEZÉRLŐKÉSZLET	2 ÁLLÁSOS MŰSZERFALRA SZERELT VEZÉRLŐKÉSZLET	EGY ÁLLÁSOS	KÉT ÁLLÁSOS	
	ALKATRÉSZSZÁM	ALKATRÉSZNÉV	HOSSZ					
1	67200-98J13-000	041	MŰSZERFALRA SZERELT TÁVVEZ. DOBOZ		1	1	1	2
2	37100-98J31-000	045	VEZÉRLŐPANEL		1	1	1	2
3	37100-98J04-000	042	FŐKAPCSOLÓ PANEL		1	—	1	1
	37100-96L00-000		FŐKAPCS. PANEL KULCS NÉLK. INDÍTÓRENDSZERHEZ		(*4)	—		
4	37860-87L00-000	074	FORD.SZÁM-SZABÁLYOZÓ KAPCSOLÓPANEL		1	1	1	2
5	38500-93J90-000	071	FIGYELMEZTETŐ HANGJELZŐ		1	1	1	2
	09407-08401-000		FIGYELMEZTETŐ HANGJELZŐ BILINCSE		1	1	1	2
6	36770-98J11-000	046	HAJÓVEZÉRLŐ MODUL (BCM)		1	1	1	2
	36775-98J00-000	047	BCM TARTÓ (B)		1	1	1	2
	36776-98J00-000	048	BCM TARTÓ (J)		1	1	1	2
	33911-88B10-000	049	BCM-CSATLAKOZÓ KUPAK		1	1	1	2
	33925-93J00-000	050	BCM-PÁRNA		1	1	1	2
7	33926-98J00-000	056	CSATLAKOZÓ-ELLENÁLLÁS		2	—	2	2
8	36625-98J10-000	055	AKKUMULÁTOR-VEZETÉK		1	—	1	1
9	36623-98J30-000		1. SZÁMÚ BCM KÁBELKÖTEG		1	—	1	1
10	36622-98J00-000	054	KÉTÁLLÁSOS KÁBELKÖTEG		—	1	—	1
11	36624-98J11-000		2. SZÁMÚ BCM KÁBELKÖTEG		—	1	—	1
12	37803-93J04-000	068	VÉSZKAPCSOLÓ PANEL		—	1	—	1
—	36621-98J00-000	053	MOTOR-KÁBELKÖTEG		1	—	1	1
—	09403-13402-000		KÁBELKÖTEG-BILINCS		18	10	—	—
* 13	36620-98J30-000	051	FŐ KÁBELKÖTEG	6,5 m	—	—	1	2
	36620-98J40-000			9,5 m	—	—		
	36620-98J50-000	052	FŐ KÁBELKÖTEG-HOSSZABBÍTÓ	2,0 m	—	—	—	—

*13 nem része ezeknek a készleteknek.

Kérjük, ezeket a termékeket külön vásárolja meg

*4 darab alkatrész szükséges, ha Suzuki kulcs nélküli indítórendszert használ.

Készletszám a Suzuki kulcs nélküli indítórendszerhez, *4 67000-98J1-000

<div></div> <div>TÁVVEZÉRLŐKÉSZLET NÉGYMOTOROS VÁLTOZATHOZ</div>				KÉSZLET TARTALMA		Szükséges mennyiség	
				1 állásos	2 állásos	EGY ÁLLÁSOS	KÉT ÁLLÁSOS
				67000-98J71-000	67000-98J81-000		
				MŰSZERFALRA SZERELT VÉZÉRLŐKÉSZLET	2 ÁLLÁSOS MŰSZERFALRA SZERELT VÉZÉRLŐKÉSZLET		
1	67200-98J13-000	041	MŰSZERFALRA SZERELT TÁVVEZ. DOBOZ		1	1	2
2	37100-98J21-000	044	VEZÉRLŐPANEL		2	2	4
3	37100-98J04-000	042	FŐKAPCSOLÓ PANEL	1	—	1	1
	37100-96L00-000		FŐKAPCS. PANEL KULCS NÉLK. INDÍTÓRENDSZERHEZ	(* 5)	—		
4	37860-87L00-000	074	FORD.SZÁM-SZABÁLYOZÓ KAPCSOLÓPANEL	1	1	1	2
5	38500-93J90-000	071	FIGYELMEZTETŐ HANGJELZŐ	2	2	2	4
	09407-08401-000		FIGYELMEZTETŐ HANGJELZŐ BILINCSE	2	2	2	4
	36770-98J20-000		HAJÓVEZÉRLŐ MODUL (BCM)	2	2	2	4
	36775-98J00-000	047	BCM TARTÓ (B)	2	2	2	4
6	36776-98J00-000	048	BCM TARTÓ (J)	2	2	2	4
	33911-88B10-000		BCM-CSATLAKOZÓ KUPAK	2	2	2	4
	33925-93J00-000	050	BCM-PÁRNA	2	2	2	4
7	33926-98J00-000	056	CSATLAKOZÓ-ELLENÁLLÁS	4	—	4	4
8	36625-98J10-000	055	AKKUMULÁTOR-VEZETÉK	2	—	2	2
9	36623-98J40-000		1. SZÁMÚ BCM KÁBELKÖTEG	1	—	1	1
10	36622-98J00-000	054	KÉTÁLLÁSOS KÁBELKÖTEG	—	2	—	2
11	36624-98J40-000		2. SZÁMÚ BCM KÁBELKÖTEG	—	1	—	1
12	37803-93J04-000	068	VÉSZKAPCSOLÓ PANEL	—	1	—	1
—	36621-98J00-000	053	MOTOR-KÁBELKÖTEG	2	—	2	2
—	09403-13402-000		KÁBELKÖTEG-BILINCS	20	15	—	—
* 13	36620-98J30-000	051	FŐ KÁBELKÖTEG	6,5 m	—	2	4
	36620-98J40-000			9,5 m	—		
		36620-98J50-000	052	FŐ KÁBELKÖTEG-HOSSZABBÍTÓ	2,0 m	—	—

*13 nem része ezeknek a készleteknek.

Kérjük, ezeket a termékeket külön vásárolja meg

*5 darab alkatrész szükséges, ha Suzuki kulcs nélküli indítórendszert használ.

Készletszám a Suzuki kulcs nélküli indítórendszerhez, *5 67000-98J10-000

FŐKAPCSOLÓ PANEL



37100-98J04-000

042

Egy gyújtáskapcsoló vészleállító kapcsolóval

VEZÉRLŐPANEL



37100-98J11-000

043

Egymotoros változathoz



37100-98J21-000

044

Kétmotoros változathoz



37100-98J31-000

045

Hárommotoros változathoz

HAJÓVEZÉRLŐ MODUL (BCM)




36770-98J11-000

046

36770-98J20-000

Négymotoros változathoz

BCM TARTÓ (B/J)



(B) 047

048

(J)

36775-98J00-000

047

36776-98J00-000

048

BCM-CSATLAKOZÓ KUPAK



33911-88BL0-000

049

BCM-PÁRNA



33925-93J00-000

050

FŐ KÁBELKÖTEG

36620-98J30-000 051
6,5 méter a vezérlőrendszerhez

36620-98J40-000
9,5 méter a vezérlőrendszerhez

FŐ KÁBELKÖTEG-HOSSZABBÍTÓ

36620-98J50-000 052
2,0 méter a vezérlőrendszerhez

MOTOR-KÁBELKÖTEG

36621-98J00-000 053
Kétmotoros változathoz

36621-98J10-000
Hárommotoros változathoz

KÉTÁLLÁSOS KÁBELKÖTEG

36622-98J00-000 054
Kétállásos vezérlőrendszerhez

AKKUMULÁTOR-VEZETÉK

36625-98J10-000 055
6,5 méter

CSATLAKOZÓ-ELLENÁLLÁS

33926-98J00-000 056

1. SZÁMÚ BCM KÁBELKÖTEG

36623-98J20-000 057
Egymotoros és egyállásos (első) változathoz

36623-98J30-000
Két- vagy hárommotoros és egyállásos (első) változathoz

36623-98J40-000
Négymotoros változathoz

2. SZÁMÚ BCM KÁBELKÖTEG

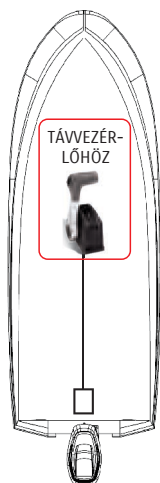
36624-98J02-000 058
Egymotoros és kétállásos változathoz

36624-98J11-000
Két- vagy hárommotoros és kétállásos változathoz

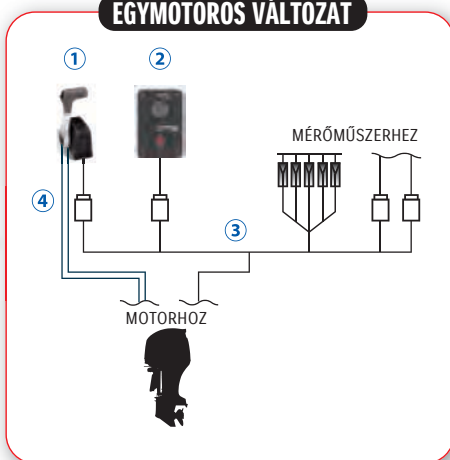
36623-98J40-000
Négymotoros és kétállásos változathoz



MECHANIKUS TÁVVEZÉRLŐ RENDSZER



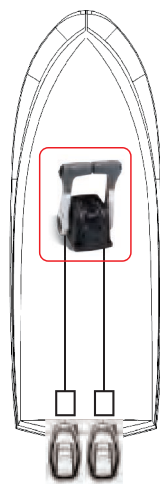
EGYMOTOROS VÁLTOZAT



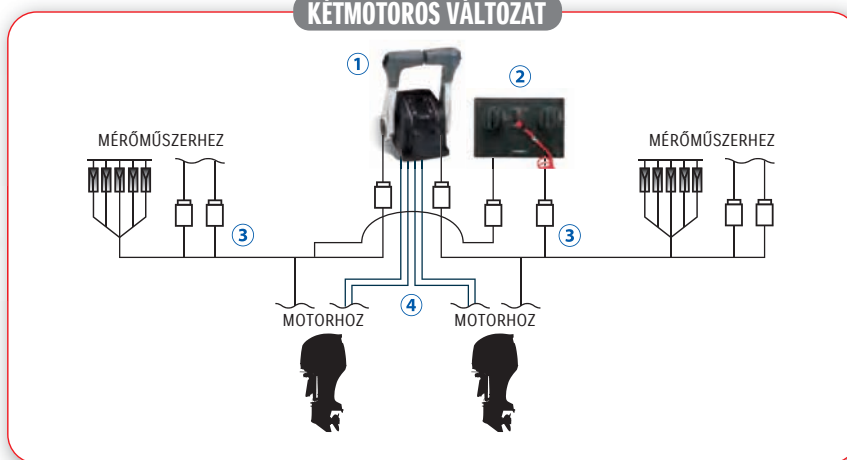
TÁVVEZÉRLŐKÉSZLET EGYMOTOROS VÁLTOZATHOZ			KÉSZLET TARTALMA					Mennyiség	
			67000-93J05-000	67000-93J49-000	67000-93J26-000	67000-93J90-000	67000-93J80-000	EGY ÁLLÁSOS	
ALKATRÉSZSZÁM			MŰSZERFALRA SZERELT VÉZÉRLŐKÉSZLET	MŰSZERFALRA SZERELT VÉZÉRLŐKÉSZLET	SÜLLYESZTETT VÉZÉRLŐKÉSZLET	SÜLLYESZTETT VÉZÉRLŐKÉSZLET	OLDALFALRA RÖGZÍTHETŐ VÉZÉRLŐKÉSZLET		
1	67200-93J13-000	059	MŰSZERFALRA SZERELT TÁVVEZÉRLŐ DOBOZ	1	1	—	—	1	
	67200-93J32-000	060	SÜLLYESZTETT TÁVVEZÉRLŐ DOBOZ	—	—	1	—		
	67200-93J50-000		OLDALFALRA RÖGZÍTHETŐ TÁVVEZÉRLŐ DOBOZ	—	—	—	1		
	67200-96L00-000		OLDALFALRA RÖGZÍTHETŐ TÁVVEZ. DOBOZ KULCS NÉLK. INDÍTÓRENDSZERHEZ	—	—	—	(*5)		
2	37100-96J24-000	069	EGY GYÚJTÁSKAPCSOLÓ VÉSZEÁLLÍTÓ KAPCSOLÓVAL	1	1	1	1	1	
	37100-96L10-000		EGY GYÚJTÁSKAPCS. VÉSZEÁLLÍTÓ KAPCSOLÓVAL KULCS NÉLK. INDÍTÓRENDSZERHEZ	(*1)	(*2)	(*3)	(*4)		
3	36620-93J02-000	065	FŐ KÁBELKÖTEG	5,0 m	—	1	—	1	1
	6,5 m			—	—	—	—		
	8,0 m			—	—	—	—		
	6,5 m			—	—	—	—		
	34200-93J12-000			013	FORDULATSZÁMMÉRŐ (SZÍNE: FEHÉR)	—	1	—	
34800-93J11-000	019	TRIMMÉRŐ (SZÍNE: FEHÉR)	—	1	—	1	1		
4	67320-93J00-000	076	TÁVVEZÉRLŐ VEZETÉKE (ORT GÁZ- ÉS SEBESSÉGVÁLTÓ KÁBELEK)	8 láb / 2,44 m					2
	10 láb / 3,05 m								
	12 láb / 3,66 m								
	14 láb / 4,27 m								
	16 láb / 4,88 m								
	18 láb / 5,49 m								
	20 láb / 6,10 m								
	22 láb / 6,71 m								
	24 láb / 7,32 m								
36620-93J10-000		FŐ KÁBELKÖTEG-HOSSZABBÍTÓ	2 m						
36620-93J40-000			3 m						
37860-87L00-000	074	FORDULATSZÁM-SZABÁLYOZÓ KAPCSOLÓPANEL			*B				

*1-5 darab alkatrész szükséges, ha Suzuki kulcs nélküli indítórendszerrel használ.

Készletszám a Suzuki kulcs nélküli indítórendszerhez +1 67000-98J00-000 +2 67000-93J00-000 +3 67000-93JF0-000 +4 67000-93JK0-000 +5 67000-93JJ0-000



KÉTMOTOROS VÁLTOZAT



※A Az oldalfalra rögzíthető vezérlődoboz egy gyújtáskapcsolót, egy vészkapcsolót és bilincsel ellátott figyelmeztető hangjelzőt tartalmaz.

※B A még pontosabb sebességszabályozás érdekében vásárolja meg a külön kapható FORDULATSZÁMMÉRŐT (34200-93J12(40)).

TÁVVEZÉRLŐKÉSZLET KÉTMOTOROS VÁLTOZATHOZ			KÉSZLET TARTALMA		Mennyiség		
			67000-93J15-000	67000-93J59-000			
ALKATRÉSZSZÁM			MŰSZERFALRA SZERELT VÉZÉRLŐKÉSZLET	MŰSZERFALRA SZERELT VÉZÉRLŐKÉSZLET	EGY ÁLLÁSOS		
1	67200-93J23-000	060	MŰSZERFALRA SZERELT TÁVVEZÉRLŐ DOBOZ	1	1	1	
2	37100-96J14-000	070	DUPLA GYÚJTÁSKAPCSOLÓ VÉSZLEÁLLÍTÓ KAPCSOLÓVAL	1	1	1	
	37100-96L20-000		KÉT GYÚJTÁSKAPS. VÉSZLEÁLL. KAPCSOLÓVAL KULCS NÉLK. INDÍTÓRENDSZERHEZ	—	—		
3	36620-93J02-000	065	FŐ KÁBELKÖTEG	5,0 m	—	2	
	36620-93J52-000	6,5 m		—			
	36620-93J62-000	8,0 m		—			
	36620-94J01-000	—		—			
	34200-93J12-000	013		FORDULATSZÁMMÉRŐ (SZÍNE: FEHÉR)	—		2
	34800-93J11-000	019	TRIMMÉRŐ (SZÍNE: FEHÉR)	—	2		
4	67320-93J00-000	076	TÁVVEZÉRLŐ VEZETÉKE (ORT GÁZ- ÉS SEBESSÉGVÁLTÓ KÁBELEK)	8 láb / 2,44 m		4	
	67320-93J10-000	10 láb / 3,05 m					
	67320-93J20-000	12 láb / 3,66 m					
	67320-93J30-000	14 láb / 4,27 m					
	67320-93J40-000	16 láb / 4,88 m					
	67320-93J50-000	18 láb / 5,49 m					
	67320-93J60-000	20 láb / 6,10 m					
	67320-93J70-000	22 láb / 6,71 m					
	67320-93J80-000	24 láb / 7,32 m					
	36620-93J10-000	FŐ KÁBELKÖTEG-HOSSZABBÍTÓ		2 m			1
	36620-93J40-000			3 m			
	36621-96L00-000	KETTŐS KLS KÁBELKÖTEG		(*6)	(*7)		
	36663-96L10-000	KLS CAN HOSSZABBÍTÓ-KÁBELKÖTEG		(*6)	(*7)		
	36664-96L00-000	KLS CAN KÁBELKÖTEG		(*6)	(*7)		
	37860-87L00-000	074	FORDULATSZÁM-SZABÁLYOZÓ KAPCSOLÓPANEL		*B		

*6 és 7 darab alkatrész szükséges, ha Suzuki kulcs nélküli indítórendszerrel használ.

Készletszám a Suzuki kulcs nélküli indítórendszerhez +6 67000-98JE0-000 +7 67000-93JH0-000

A sárgával jelölt tartozékok opcionálisak. Válassza ki a hajója felszereltségéhez leginkább illőt.

MŰSZERFALRA SZERELHETŐ TÁVVEZÉRLŐ



67200-93J13-000 059

Egymotoros változathoz

A következő modellekben: DF8A-250



67200-93J23-000 060

Kétmotoros változathoz

A következő modellekben: DF8A-250

SÜLLYESZTETT TÁVVEZÉRLŐ



67200-93J32-000 061

Egymotoros változathoz

A következő modellekben: DF8A-250

OLDALFALRA RÖGZÍTHETŐ TÁVVEZÉRLŐ



67200-91J20-000

Egymotoros változathoz

A következő modellekben: DF4-6

67200-94J20-000 062

Egymotoros változathoz. Figyelmeztető hangjelzővel

A következő modellekben: DF8A-30A

67200-93J50-000

Egymotoros változathoz. PTT (dőlésszög)-kapcsolóval

A következő modellekben: DF9.9B/-250

67200-89E40-000

Egymotoros változathoz. Figyelmeztető hangjelzővel

A következő modellekben: DT30/40W


TÁVTARTÓ KÉSZLET TÁVVEZÉRLŐHÖZ



67500-93J00-000 063

Egykaros, műszerfalra szerelt változathoz

A következő modellekben: DF8A-250



67500-93J10-000 064

Kétkaros, műszerfalra szerelt változathoz

A következő modellekben: DF8A-250

CSATLAKOZÁS a MOTOR és a VEZÉRLŐRENDSZER között

FŐ KÁBELKÖTEG



36620-93J02-000 065

6,5 méter a vezérlőrendszerhez

A következő modellekben: DF40A-250

36620-93J62-000

8,0 méter a vezérlőrendszerhez

A következő modellekben: DF40A-250

36620-94J01-000

6,5 méter a vezérlőrendszerhez ellenőrző-jelvezeték nélkül, Dőlésszög-jeladó vezeték és PTT-SW (dőlésszög kapcsoló) vezeték nélküli rendszerhez

A következő modellekben: DF8A/9.9B/15A/20A

36620-94L10-000

6,5 méter a vezérlőrendszerhez Dőlésszög-jeladó vezeték és PTT-SW (dőlésszög kapcsoló) vezeték nélküli rendszerhez

A következő modellekben: DF25A/30A

FŐ KÁBELKÖTEG-HOSSZABBÍTÓ

36620-93J10-000

2,0 méter a vezérlőrendszerhez

A következő modellekben: DF9.9B/-250

36620-93J40-000

8,0 méter a vezérlőrendszerhez

A következő modellekben: DF9.9B/-250

AKKUMULÁTOR-VEZETÉK



36625-93J10-000 066

6,7 méter

A következő modellekben:

DF70-90A/150/175/200A/200-250

36625-93J00-000

3,9 méter

A következő modellekben:

DF70-90A/150/175/200A/200-250

MECHANIKUS TÁVVEZÉRLŐ RENDSZER ALKATRÉSZEI

GYÚJTÁSKAPCSOLÓ PANEL



37100-96J00-000

067

Egy gyújtáskapcsoló

A következő modellekben: DF9.9B/-250

37100-99E00-000

Egy gyújtáskapcsoló

A következő modellben: DT30

VÉSZKAPCSOLÓ PANEL



37803-93J04-000

068

A következő modellekben: DF9.9B-300AP

37803-99E04-000

A következő modellben: DT30

GYÚJTÁSKAPCSOLÓ PANEL



37100-96J24-000

069

Egy gyújtáskapcsoló
vészleállító kapcsolóval

A következő modellekben: DF9.9B/-250

GYÚJTÁSKAPCSOLÓ PANEL



37100-96J14-000

070

Két gyújtáskapcsoló
vészleállító kapcsolóval

A következő modellekben: DF9.9B/-250

FIGYELMEZTETŐ HANGJELZŐ



38500-93J90-000

071

A következő modellekben: DF9.9B-300AP

IKER-TÁVVEZÉRLŐ RÖGZÍTŐKÉSZLET



67140-95600-000

072

A következő modellekben: DF8A-250, DT30/40W

VILÁGÍTÁSKAPCSOLÓ-PANEL



37210-93J00-000

073

A következő modellekben: DF9.9B-250, DT30/40W

FORDULATSZÁM-SZABÁLYOZÓ KAPCS.PANEL



37860-87L00-000

074

A következő modellekben:

DF40A-140A/150TG/ZG/175TG/ZG/
200A/AP/250AP/ 300AP

Aktiválja a Suzuki fordulatszám-szabályozó rendszert és 50 ford./perc
léptékel alapjárat és 1200 ford./perc között szabályozza a fordulatszámot.

PTT (dőlésszög)-KAPCSOLÓPANEL



37805-93J00-000

075

A következő modellekben: DF40A-250

RÖGZÍTŐ KÉSZLET

41100-99J00-0EP

A következő modellekben: DF8A9,9A

TÁVVEZÉRLŐ-KÁBEL

**67320-93J00-000** 076

8 láb 2,44 méter

A következő modellekben: DF4-250, DT30/40W

67320-93J10-000

10 láb 3,05 méter

A következő modellekben: DF4-250, DT30/40W

67320-93J20-000

12 láb 3,66 méter

A következő modellekben: DF4-250, DT30/40W

67320-93J30-000

14 láb 4,27 méter

A következő modellekben: DF4-250, DT30/40W

67320-93J40-000

16 láb 4,88 méter

A következő modellekben: DF4-250, DT30/40W

67320-93J50-000

18 láb 5,49 méter

A következő modellekben: DF4-250, DT30/40W

67320-93J60-000

20 láb 6,10 méter

A következő modellekben: DF4-250, DT30/40W

67320-93J70-000

22 láb 6,71 méter

A következő modellekben: DF4-250, DT30/40W

67320-93J80-000


24 láb 7,32 méter

A következő modellekben: DF4-250, DT30/40W

Az EREDETI TÁVVEZÉRLŐ KÁBELEK a legújabb kábel-technológiát alkalmazzák. A belső magot nejlón bevonat veszi körül, és a kábel teljes hosszában nagy sűrűségű polietilén bélés fut.

TÁVVEZÉRLŐ RÖGZÍTŐKÉSZLET

A MECHANIKUS modell TÁVVEZÉRLŐVEL ELLÁTOTT modellé alakítja.

**67101-91J00-000** 077

A következő modellekben: DF4-6

67130-94L00-000

A következő modellekben: DF25A/30A

67130-94L10-000

A következő modellekben: DF25ATH/DF30ATH

67130-99J01-000

RÖGZÍTŐKENGYEL-KÉSZLET (41100-99J00-0EP) szükséges a 67130-99J00-000 felszereléséhez.

A következő modellekben: DF8A9,9A

67130-89L03-000

A következő modellekben: DF9.9B/15A/20A

67130-91L00-0ED

A következő modellekben: DT25K/30

KÁBEL ÁTVEZETŐ

**67300-90J00-000**

A következő modellekben: DF70A-90A

67300-93J00-000 078

A következő modellekben: DF200-250

CSŐADAPTER-KÉSZLET

„A” KÉSZLET

**67300-92J00-000** 079

A köv. modellekben: DF100A/115A/140A

67300-96L00-000 079

A köv. modellekben: DF150TG/175TG, DF200AP

67300-96L10-000 079

A köv. modellekben: DF150/175, DF200A

67300-98J00-000 079

A köv. modellekben: DF250AP/300AP

„B” KÉSZLET

**67300-98J10-000** 080

A köv. modellekben: DF100A/115A/140A,
DF150/175, DF150TG/
175TG, DF200A, DF200AP

ALKATRÉSZ-SZÁM	ALKATRÉSZNÉV	„A” KÉSZLET				„B” KÉSZLET
		67300-92J00-000	67300-96L00-000	67300-96L10-000	67300-98J00-000	67300-98J10-000
61124-92J10	KÁBEL ÁTVEZETŐ GYŰRŐ	1	—	—	—	—
61124-96J50		—	—	1	—	—
61124-96J60		—	1	—	—	—
61124-98J20		—	—	—	1	—
67361-90J10	RÖGZÍTŐ	1	1	1	1	1
09208-06009	CSAPSZEG	2	2	2	2	2
09383-04002	E-GYŰRŐ	2	2	2	2	2

KORMÁNYRÚD-KÉSZLET



63002-88L21-0EP 081

A következő modellekben: DF40A/50A

63002-88L11-0EP 082

A következő modellekben: DF60A/50AV/60AV

63002-87L12-0EP 083

A következő modellekben: DF70A-90A

63002-90J32-0EP 084

állítható kormányzás-csillapítóval

A következő modellekben: DF100A/115A

Főbb jellemzők



Fordulatszám-mérő
figyelmeztető lámpával



Három állásban rögzíthető pozíció



Fordulatszám-szabályozó kapcsoló

- Aktiválja a Suzuki fordulatszám-szabályozó rendszert, mely segítségével a fordulatszámot az alapjárat és 1200 ford./perc között 50 ford./perc léptékkal szabályozhatja.



Hidraulikus dőlésszög-állító kapcsoló,
valamint kormánykarfeszesség-beállító

KORMÁNYRÚD-KÉSZLET

A hagyományos készletek is használhatók.

63002-88L07-0EP

A következő modellekben: DF40A-60A

63002-87L04-0EP

A következő modellekben: DF70A-90A

63002-90J26-0EP 085

Állítható kormányzás-csillapítóval

A következő modellekben: DF100A/115A

TARTALMA: Gyújtáskapcsoló, motorleállító kapcsoló, kábelköteg, kábel és átvzető gyűrű

A KORMÁNYRÚD-KÉSZLET úgy lett kialakítva, hogy a kiválasztott elektromos indítórendszerrel rendelkező modellek esetén egyszerűen beszerelhető legyen.

KÉTMOTOROS ÖSSZEKÖTŐ RÚD**67600-90J00-000** 086

Rozsdamentes acél

A következő modellekben: DF100A-140A

67600-93J00-000

Rozsdamentes acél

A következő modellekben: DF150-250

KORMÁNY-BŐVÍTŐ KÉSZLET**67630-93J00-000** 087

KÉTMOTOROS ÖSSZEKÖTŐ RÚDHOZ
(67600-93J00-000)

A következő modellekben: DF150-250

KORMÁNYKÁBEL-TÖMÍTÉS**41161-94400-000** 090

A következő modellekben: DF8A-250, DT25K-40W

KORMÁNY RÖGZÍTŐ**43755-87L00-000** 088

A következő modellekben: DF70A/90A

43755-88L00-0EP

A következő modellekben: DF40A-60A

43755-94L00-000

A következő modellekben: DF25A-30A

43755-99J00-000

A következő modellekben: DF8A-20A

43755-96320-000

A következő modellekben: DT25K/30/40W

VONÓRÚDKÉSZLET**67700-87L01-000** 089

A következő modellekben: DF70A-90A

67700-93J00-000

A következő modellekben: DF40A-60A/200-250

67700-96J00-000

A következő modellekben: DF150-175/200A/AP

67701-87J11-000

A következő modellekben: DF40A-60A/200-250

67701-87L01-000

A következő modellekben: DF70A-90A

67701-90J01-000

A következő modellekben: DF100A-140A

67701-96J00-000

A következő modellekben: DF150-175/200A/AP

67701-94420-000

A következő modellekben: DT25K/30

67701-94L00-000

A következő modellekben: DF25A/30A

67701-99J02-000

A következő modellekben: DF8A-DF20A

A KÖVETKEZŐ MODELLEKBEN	AKKUMULÁTORTÖLTŐ-KÉSZLET └ EGYENIRÁNYÍTÓ KÉSZLET └ CSATLAKOZÓKÉSZLET	ELEKTROMOS ÖNINDÍTÓ KÉSZLET
DF4/5/6	32000-91J13-000 └ 32801-91J01-000 091 └ 39600-91J13-000 092	—
DF8A/9.9A	32000-99J00-000 └ 32801-95J01-000 091 └ 39600-94J01-000 092	31000-99J01-000 093
DF9.9B/15A/20A	32000-89L00-000 └ 32801-89L00-000 091 └ 39600-89L00-000 092	31000-89L04-000 093
DF25A/30A	32000-94L00-000 └ 32800-88L00-000 091 └ 39600-94L00-000 092 └ 32815-94L00-000 (KERET) └ 01550-06207-000 (CSAVAR)	31000-94L02-000 093

EGYENIRÁNYÍTÓ KÉSZLET



CSATLAKOZÓKÉSZLET



ELEKTROMOS ÖNINDÍTÓ KÉSZLET



FORGÁSIRÁNY-VÁLASZTÓ CSATLAKOZÓ



36612-98J01-000 094

A következő modellekben: DF200AP/250AP/300AP

A DF300AP/250AP-t ellentétes forgásirányú specifikációra módosítja.

AKKUMULÁTOR-LEVÁLASZTÓ KÁBEL

33830-98J11-000

A következő modellekben: DF150T/Z/TG/ZG/175T/Z/TG/ZG/200A/AP/250AP/300AP

A KÖVETKEZŐ MODELL	AKKUMULÁTORTÖLTŐ-KÉSZLET (①+②+③)			ELEKTROMOS ÖNINDÍTÓ	
	① EGYENIRÁNYÍTÓ KÉSZLET	② CSATLAKOZÓKÉSZLET	③ SZABÁLYOZÓ	MENNY.	MENNY.
DT9.9A/15A	32801-93903-000 091	39600-93910-000 092	32500-95722-000 SZABÁLYOZÓ-SZERELVÉNY, FESZÜLTSG 32590-93900-000 FESZÜLTSGSZABÁLYOZÓ TARTÓ 02162-06127-000 CSAVAR, FESZÜLTSGSZABÁLYOZÓ 08310-00067-000 ANYA, FESZÜLTSGSZABÁLYOZÓ 08321-01067-000 ALÁTÉT, FESZÜLTSGSZABÁLYOZÓ ZÁR 08322-01067-000 ALÁTÉT, FESZÜLTSGSZABÁLYOZÓ	1 1 2 2 2 2	36740-93901-000 BIZTOSÍTÉKTARTÓ 32102-90L20-000 ELEKTROMÁGNESES LENDKERÉK 31101-93920-0ED INDÍTÓMOTOR-KÉSZLET 32200-93910-000 GYÚJTÓTEKERCS-KÉSZLET 32801-93903-000 EGYENIRÁNYÍTÓ KÉSZLET 33800-95L01-000 INDÍTÓKÁBEL ÉS -KAPCSOLÓ KÉSZLET
DT25K	32801-96304-000 091	39600-93910-000 092	32500-95722-000 SZABÁLYOZÓ-SZERELVÉNY, FESZÜLTSG 02162-06127-000 CSAVAR, FESZÜLTSGSZABÁLYOZÓ 08322-01067-000 ALÁTÉT, FESZÜLTSGSZABÁLYOZÓ	1 2 2	
DT30	32801-96304-000 091	39600-93910-000 092	32500-95722-000 SZABÁLYOZÓ-SZERELVÉNY, FESZÜLTSG 02162-06127-000 CSAVAR, FESZÜLTSGSZABÁLYOZÓ 08322-01067-000 ALÁTÉT, FESZÜLTSGSZABÁLYOZÓ	1 2 2	31101-96320-0EP INDÍTÓMOTOR-KÉSZLET 32102-96462-000 ELEKTROMÁGNESES LENDKERÉK 32801-96304-000 EGYENIRÁNYÍTÓ KÉSZLET 33800-96304-000 INDÍTÓKÁBEL ÉS -KAPCSOLÓ KÉSZLET 33815-94501-000 INDÍTÓKÁBEL-VÉDŐ 01550-06167-000 CSAVAR, KÁBELVÉDŐ
DT40W	32801-94402-000 091	39600-93910-000 092			36740-93901-000 BIZTOSÍTÉKTARTÓ 31101-94402-0ED INDÍTÓMOTOR-KÉSZLET 32102-92L00-000 ELEKTROMÁGNESES LENDKERÉK 32801-94402-000 EGYENIRÁNYÍTÓ KÉSZLET 33800-94433-000 INDÍTÓKÁBEL ÉS -KAPCSOLÓ KÉSZLET

CINK ANÓD sós vízhez



55300-95500-000 095

A következő modellekben: DF8A/9.9A/40A-60A, DT25K-40W



55320-95311-000 096

A következő modellekben: DF40A-60A/150-300AP



55125-96310-000 097

A következő modellekben: DF25/R/Q



55321-90J01-000 098

A következő modellekben: DF50AV/60AV/100A-140A

ALUMÍNIUM ANÓD kevésbé sós vízhez, sós vízhez



55321-87J01-000 099

A következő modellekben: DF2,5-300AP, DT9.9AK/15AK



55320-94900-000 100

A következő modellekben: DF60A-300AP



55321-95J00-000 101

A következő modellben: DF2,5

55321-93J01-000 102

A következő modellekben: DF150-300AP

MAGNÉZIUM ANÓD édesvízhez



55321-87J11-000 103

A következő modellekben: DF4-300AP, DT9.9A/15A



55321-94910-000 104

A következő modellekben: DF70A-300AP

ÜZEMANYAGTARTÁLY

MEGJEGYZÉS: Ezek a tartályok nem US-EPA kompatibilisek.



65000-99100-000 105

12 literes műanyag tartály
üzemanyagszint-jelző nélkül

A következő modellekben: DF4/5/6, DT9.9AK/
15AK/25K/40WK
(-K:benzinhez)

65000-95D01-000 106

25 literes műanyag tartály
üzemanyagszint-jelzővel

A következő modellekben: DF8A-140A
DT9.9AK-40W/WR/WK
(-K:kerozinhoz)

65000-89L10-000

12 literes műanyag tartály

A következő modellekben: DF8A-20A

TARTALÉK ÜZEMANYAGSAPKA

MEGJEGYZÉS: Ezek a sapkák nem US-EPA kompatibilisek.

65520-99100-000

üzemanyagszint-mérő nélküli 12 literes tartályhoz

A következő modellekben: DF5-20A/R, DT9.9AK/15AK/25K/40WK

65520-95D01-000

üzemanyagszint-mérővel ellátott 25 literes tartályhoz

A következő modellekben: DF8A-140A, DT9.9AK-40W/WR/WK

ÜZEMANYAG-VEZETÉK CSATLAKOZÓ



65750-98505-000 107

Fém, belső átmérő: 11,2 mm

A következő modellekben: DF4-20A/R, DT9.9/K-40W/
WR/WK



65750-87J11-000 108

Műanyag, belső átmérő: 6,6 mm

A következő modellekben: DF4/8A-30A



65750-95500-000 109

Fém, belső átmérő: 13,0 mm

A következő modellekben: DF8A/R-140A,
DT9.9AK-40W/WR/WK

ÜZEMANYAG-CSATLAKOZÓ

(MOTOROLDAL)



65720-986B0-000

110

Műanyag

A következő modellben: DF4

ÜZEMANYAG-CSATLAKOZÓ

(TARTÁLY OLDAL)



65740-95D01-000

111

Külső átmérő: 13 mm, 1/4" NPT

A következő modellekben: DF8A/R-140A,
DT9.9/K-40W/WR/WK

NYOMÓPUMPA



65770-99J01-000

112

Kis bemenő és nagy kimenő

A következő modellekben: DF4-6, DT9.9AK/15AK/25K/40WK

65770-90J11-000

Nagy bemenő és nagy kimenő

A következő modellekben: DF8A-140A, DT9.9AK/15AK/25K/40WK

65770-93J11-000

Nagy bemenő és nagy kimenő

A következő modellekben: DF150-300AP

65770-90L01-000

Nagy bemenő és kis kimenő

A következő modellekben: DT9.9A/15A/30/40W

NYOMÓPUMPA

(US-EPA kompatibilis)

65770-94J02-000

Kis bemenő és nagy kimenő

A következő modellekben: DF4/6

65770-90J02-000

Nagy bemenő és nagy kimenő

A következő modellekben: DF8A-25A/30A

65770-93J02-000

Nagy bemenő és nagy kimenő

A következő modellekben: DF150-300AP

ÜZEMANYAG-VEZETÉK



65700-94JD1-000

12 literes műanyag üzemanyagtartály és motor közé

A következő modellekben: DF4-6

65700-93J02-000

113

Üzemanyagtartály és motor közé

A következő modellekben: DF150-300AP

65700-87J15-000

25 literes műanyag üzemanyagtartály és motor közé

A következő modellekben: DF8A-20A

65700-90J14-000

25 literes műanyag üzemanyagtartály és motor közé

A következő modellekben: DF40A-140A

65700-95D04-000

12 literes műanyag üzemanyagtartály és motor közé (benzin)

A következő modellekben: DT9.9AK/15AK/25K/40WK

65700-96362-000

25 literes műanyag üzemanyagtartály és motor közé (kerozin)

A következő modellekben: DT9.9AK/15AK/25K/40WK

65700-94416-000

Üzemanyagszűrővel (benzin)

A következő modellekben: DT9.9AK/15AK/25K/40WK

65700-94433-000

Üzemanyagszűrővel (kerozin)

A következő modellekben: DT9.9AK/15AK

Kizárólag P36-os változathoz.

ÜZEMANYAG-VEZETÉK

(US-EPA kompatibilis)

65700-91J25-000

A következő modellekben: DF4/6

65700-87J25-000

A következő modellekben: DF8A-25

65700-88L03-000

A következő modellekben: DF40A-60A

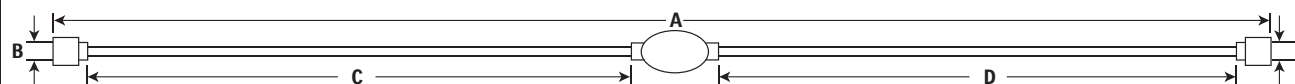
65700-90J20-000












A következő modellekben: DF115A

ÜZEMANYAG- VEZETÉK ALKATRÉSZEK táblázat

Motoroldal (kimenet)

Tartályoldal (bemenet)



ÜZEMANYAG-VEZETÉK ALKATRÉSZ		CSATLAKOZÓ			VEZETÉK				TÖMLŐS SZIVATTYÚ	VEZETÉK				CSATLAKOZÓ								
Alkatrészszám	A Hosszúság (mm)	Anyag	B B.Á. (mm)	Alkatrészszám	C Hosszúság (mm)		B.Á. (mm)	K.Á. (mm)		D Hosszúság (mm)		B.Á. (mm)	K.Á. (mm)	Anyag	E B.Á. (mm)	Alkatrészszám						
65700-94JD1-000	1970	Mű-anyag 	6,6	65750-87J11-000	700	Nagy	7,3	12,5	65770-99J01-000	1100	Kicsi	5,3	10,5	Fém 	11,2	65750-98505-000						
65700-93J02-000	2370	(nincs csatlakozó)	-	-	(nincs vezetékek)	-	-	-		65770-93J11-000	2250	Nagy	9,0	14,0	(nincs csatlakozó)	-	-					
65700-87J15-000	1970	Mű-anyag 	6,6	65750-87J11-000	700		7,3	12,5			65770-90J11-000	1100		7,3	12,5	Fém 	13,0	65750-95500-000				
65700-90J14-000	1250	(nincs csatlakozó)	-	-	(nincs vezetékek)	-	-	-				65770-90J11-000	1100		7,3	12,5	Fém 	13,0	65750-95500-000			
65700-95D04-000	2550	Fém 	13,0	65750-95500-000	300		7,3	12,5					65770-99J01-000	2090		5,3	10,5	Fém 	11,2	65750-98505-000		
65700-96362-000	2620	Fém 	11,2	65750-98505-000	300		5,3	10,5						-	2250		7,3	12,5	Fém 	13,0	65750-95500-000	
65700-94415-000	3100	Fém 	13,0	65750-95500-000	300		7,3	12,5							65770-90J11-000	2600		7,3	12,5	-	-	-
65700-94433-000	3100	Mű-anyag 	13,8	65750-94404-000	3000		7,3	12,5								-	-		-	-	-	-
65700-91J25-000	2000	Mű-anyag 	6,6	65750-87J11-000	700		7,3	12,5	65770-94J02-000								1100		5,3	10,5	Fém 	11,2
65700-87J25-000	2000	Mű-anyag	6,6	65750-87J11-000	700		7,3	12,5		65770-90J02-000							1100		7,3	12,5	Fém	13,0
65700-88L03-000	1280	(nincs csatlakozó)	-	-	(nincs vezetékek)	-	-	-			65770-90J02-000						1100		7,3	12,5	Fém	13,0

VÍZLEVÁLASZTÓ/ÜZEMANYAGSZŰRŐ



65900-98J00-000

114

A következő modellekben: DF8A-300AP, DT9.9A-40W/
WR/WK

SZŰRŐ



65910-98J00-000

115

A következő modellekben: DF8A-300AP, DT9.9A-40W/
WR/WK

Mi a HAJÓCSAVAR?

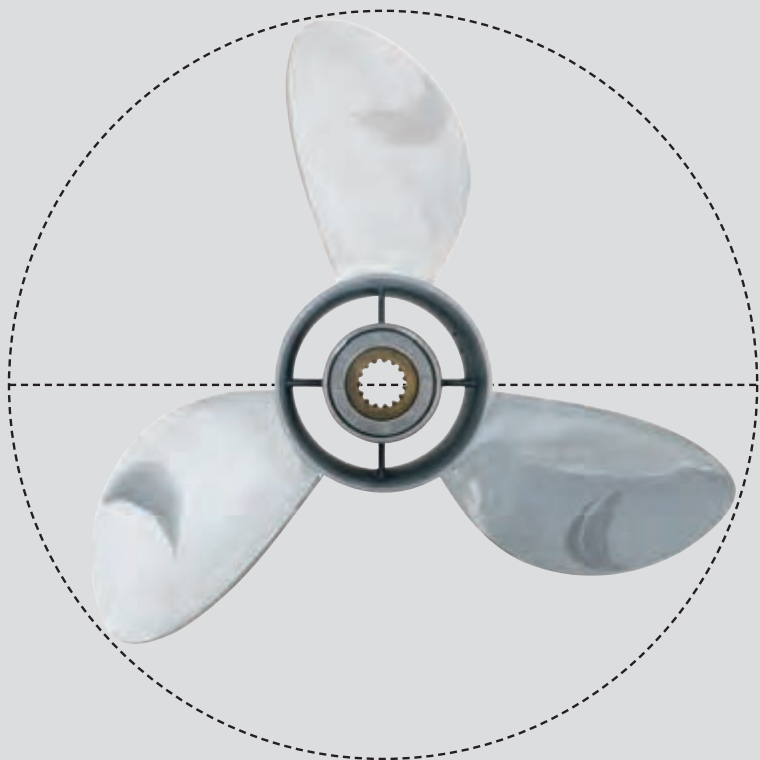
A hajócsavar kiválasztása nagyon fontos a hajó teljesítménye szempontjából. A gyorsulást, a sebességet, az üzemanyag-hatékonyságot, a stabilitást és a motorfordulatszámot mind befolyásolja az, hogy milyen hajócsavart választunk. Az üzemi követelmények és feltételek szintén befolyásolják, hogy milyen kialakítású, stílusú és lapátszögű hajócsavar kerüljön kiválasztásra az egyéni igények figyelembevételével. Előfordulhat, hogy egyes hajó-motor kombinációknál az Ön kereskedője vagy a hajó gyártója már tesztelte a megfelelő hajócsavar méretét. Kérje SUZUKI MARINE Márkakereskedője segítségét a megfelelő hajócsavar kiválasztásában attól függően, mire használja a hajót.

Rozsdamentes acél hajócsavarok

A Suzuki rozsdamentes acél hajócsavarok nagyobb teljesítményt és nagyobb tartósságot kínálnak, mint az alumínium hajócsavarok. A hajócsavarok dinamikus kialakítása növeli a hajó összteljesítményét, míg a rozsdamentes acélkonstrukció tartóssága biztosítja a hosszú távú megbízhatóságot. A Suzuki gumi hajócsavaragyra szerelt acél hajócsavarja segíti az ütközéskor keletkező rázkódások és ütődések elnyelését.

Hajócsavar mérete

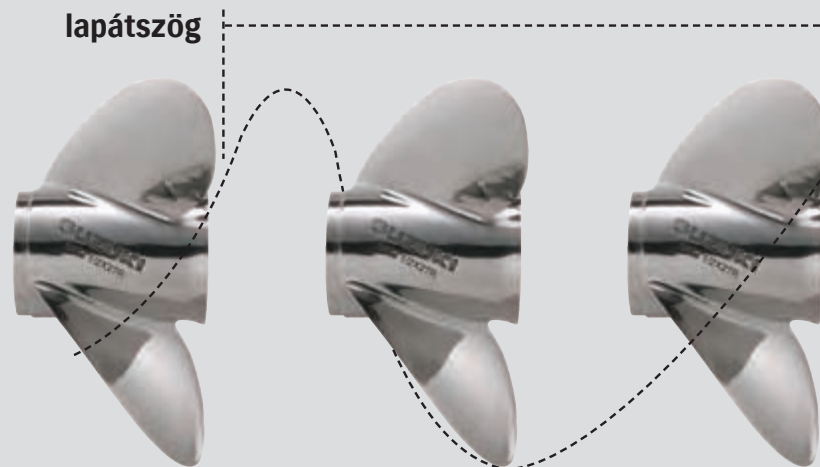
Az amikor a hajócsavar méretét megadjuk, mint pl. 3 x 13 x 18, akkor az első szám a lapátok száma, a második szám a hajócsavar átmérője, míg a harmadik a lapátszöge. A lapátszög a legfontosabb jellemző. Az átmérőt általában előre meghatározzák a hajócsavar tervezői, ami a motor méretén és sorozatán alapul.



Átmérő

Az átmérőnek a hajócsavar által forgás közben leírt képzeletbeli kör átmérője tekinthető. Az átmérő meghatározása a hajócsavar tervezésének mérnöki folyamata során történik, és általában a motorméret, a hajtóműház kialakítása, a lóerő- és a sebességigénynek való megfelelés követelményeitől függ.

lapátszög



Lapátszög

A lapátszög azt az elméleti távolságot írja le, amelyet a hajócsavar hüvelykben számítva „csigavonalban” előre felé halad a vízen. Elméletben a 18°-os lapátszögű hajócsavar 18°-t halad előre a hajócsavar egy teljes fordulata alatt. Mindig van bizonyos százaléknyi eltérés, mivel a teljesítményegyenletben szerepel a víz állapota, a hajó tömege és a hajócsavar fajtája is. Minél kisebb a siklási tényező, annál nagyobb hatékonysággal fog működni a hajócsavar, és annál nagyobb lesz a sebesség egy adott motorfordulatszámra. A kisebb lapátszögek jobban gyorsítanak, de alacsonyabb végsebességet tesznek lehetővé. A nagyobb lapátszög lassabban gyorsít, de nagyobb végsebességet lehet vele elérni. A lapátszög egy hüvelykje általában 150-200 motorfordulatnak felel meg teljesen nyitott fojtószelep mellett (WOT). Ha a lapátszöget egy hüvelykkel megnöveljük, a fordulatszám 150-200 fordulattal kevesebb lesz teljesen nyitott fojtószelep mellett. Ha a lapátszöget egy hüvelykkel lecsökkentjük, a fordulatszám 150-200 fordulattal megnövekszik teljesen nyitott fojtószelep mellett. A hajó/motor kombinációját mindig a kezelési útmutatóban megadott javasolt fordulatszám-tartományban működtesse, ellenkező esetben tönkretelheti a motort és elveszítheti az arra vonatkozó jótállást.



A hajócsavar hajlása

A hajlás a hajócsavar siklását és szellőzését csökkenti. Ez teszi lehetővé a motor hosszabb hajtóműházzal való üzemeltetését, illetve nagyobb dőlésszög alkalmazását az orr emeléséhez. Hajlásnak a hajócsavarlapát kilépője mentén azt a területet nevezzük, amelynek a lapátfelület utolsó 1/2"-nyi részén megnövelték a lapátszöget, és amely meghosszabbodik a lapát csúcsa felé.

Dőlés

A dőlés az a szög, fokokban megadva, amelyet a hajócsavarlapátok a hajócsavar törzséhez képest bezárnak. A nulla dőlésszögű hajócsavarlapátok merőlegesen állnak a hajócsavar törzsére. A nagyobb dőlésszögű hajócsavarlapátok inkább a hajócsavar vége felé dőlnek. A nagy dőlésű hajócsavarok hosszabb ideig tudják a vizet a lapátokon tartani működés közben, és kevésbé szellőznek a magasabb motorokon. A nagy dőlésű hajócsavarok nagyobb tolóerőt hoznak létre, amely hatékonyabban segít a hajó orrának megemelését.

HAJÓCSAVAR-ALKATRÉSZEK

A következő modellekben	ÜTKÖZŐ	TÁVTARTÓ	HAJÓCSAVARFOGLALAT		SZERSZÁMKÉSZLET	SZERSZÁMKÉSZLET tartalma			
						TÁVTARTÓ	ALÁTÉT	ANYA	SÁSSZEG
DF2.5	57635-91JL0-000	-	58120-97JA0-000	Besajtol	N/A	-	-	58130-91JL0-000	09204-03003-000
DF4/5/6	57635-91JL0-000	-	58120-91JL0-000	Besajtol	N/A	-	-	58130-91JL0-000	09204-03003-000
DF8A/9.9A	57632-94J00-000	-	58120-93701-000	Besajtol	N/A	-	09160-12066-000	09141-12005-000	09204-02004-000
DF9.9B/15A/20A, DT9.9A/15A	57632-94J00-000	-	58120-89L00-000	Besajtol	N/A	-	09160-12066-000	09141-12005-000	09204-02004-000
DF25	57632-95J00-000	-	58120-96401-000	Besajtol	57630-96300-000	57633-96300-000	09160-14028-000	09141-14008-000	09204-03003-000
DT25/30	57632-91L00-000	-	58120-96401-000	Besajtol	57630-96300-000	57633-96300-000	09160-14028-000	09141-14008-000	09204-03003-000
DT40	57632-92L00-000	-	58120-88L01-000	Besajtol	57630-94300-000	57633-94300-000	09160-18028-000	09141-18005-000	09204-03003-000
DF40A/50A/60A	57632-95320-000	-	58120-88L01-000	Besajtol	57630-94300-000	57633-94300-000	09160-18028-000	09141-18005-000	09204-03003-000
DF50AV/60AV	57635-90J01-000	-	58105-90J00-000 *1	Besajtol	57630-94500-000	57633-90J02-000	09160-18028-000	09141-18005-000	09204-03003-000
DF70A/80A/90A	57632-87L01-000	-	58105-90J00-000 *1 58120-90J00-000 *2	Besajtol	57630-90J00-000	57633-90J02-000	09160-18028-000	09141-18005-000	09204-03003-000
DF100A/115A T-modell (jobbkezes forgásirányú)	57635-90J01-000	57632-90J00-000			57630-90J00-000	57633-90J02-000	09160-18028-000	09141-18005-000	09204-03003-000
DF115A Z-modell (ellentétes forgásirányú)	57635-92J01-000	-			57630-90J00-000	57633-90J02-000	09160-18028-000	09141-18005-000	09204-03003-000
DF140A	57635-92J01-000	-			57630-90J00-000	57633-90J02-000	09160-18028-000	09141-18005-000	09204-03003-000
DF150-300AP	57632-93L01-000	-	58105-93J00-000 *3 58105-93J10-000 *4	Besajtol	57630-92E00-000	57633-87D30-000	09160-18028-000	09141-18005-000	09204-03003-000

*1 58105-90J00 a következőkhöz: **58100-87Lxx, 58100-90Jxx, 58200-92J4x-92J9x és 58200-92JAx-92JDx.** *2 58120-90J00 a következőkhöz: **58200-90J0x-90J3x és 58200-92J0x-92J3x.** *3 58105-93J00 a következőkhöz: **58200-96Jxx.**

*4 58105-93J10 a következőkhöz: **58200-93Jxx, 58200-93Lxx és 58300-93Jxx.**

A vastagon szedett betűk a megfelelő alkatrészszámot jelzik a P34-ben és 35-ben. Tekintse meg a következő oldalakat!

Modell	Típus	Anyag	Lapát	Átmérő	Lapátszög	Forgásirány*	Leírás	Alkatrészszám
DF2.5	A520	Alumínium	3	7 3/8	5 3/8	RR		58110-97JA0-019
DF4	C601	Alumínium	3	7 1/2	6	RR		58110-91JL0-019
DF5	C611	Alumínium	3	7 1/2	6 1/2	RR		58110-91JM0-019
DF6	C701	Alumínium	3	7 1/2	7	RR		58110-91JN0-019
DF8A	M701	Alumínium	3	9 1/4	7	RR		58100-89L00-019
DF9.9A	M821	Alumínium	3	9 1/4	8	RR	VASTAG	58100-90L40-019
	M901	Alumínium	3	9 1/4	9	RR		58100-89L20-019
	M911	Alumínium	3	9 1/4	9	RR	VASTAG	58100-90L50-019
	M1001	Alumínium	3	9 1/4	10	RR		58100-89L30-019
	M1011	Alumínium	3	9 1/4	10	RR	VASTAG	58100-90L21-019
	M1101	Alumínium	3	9 1/4	11	RR		58100-89L40-019
DF9.9B		Alumínium	4	10	5	RR	Nagy tolóerő	58100-94JA1-019
DF15A		Alumínium	3	9 1/4	7	RR		58100-89L00-019
DF20A		Alumínium	3	9 1/4	8	RR	VASTAG	58100-90L40-019
		Alumínium	3	9 1/4	9	RR		58100-89L20-019
DT9.9A		Alumínium	3	9 1/4	9	RR	VASTAG	58100-90L50-019
DT15A		Alumínium	3	9 1/4	10	RR		58100-89L30-019
		Alumínium	3	9 1/4	10	RR	VASTAG	58100-90L60-019
		Alumínium	3	9 1/4	11	RR		58100-89L40-019
		Alumínium	3	9 1/4	12	RR		58100-89L50-019
DF25	P911	Alumínium	3	10 1/4	9	RR	VASTAG	58100-96371-019
DT25	P1001	Alumínium	3	10 1/4	10	RR		58100-96411-019
DT30	P1011	Alumínium	3	10 1/4	10	RR	VASTAG	58100-96472-019
DF25A	P1101	Alumínium	3	10 1/4	11	RR		58100-96421-019
DF30A	P1201	Alumínium	3	10 1/4	12	RR		58100-91L20-019
	P1211	Alumínium	3	10 1/4	12	RR	VASTAG	58100-96481-019
	P1301	Alumínium	3	10 1/4	13	RR		58100-91L30-019
	P1311	Alumínium	3	10 1/4	13	RR	VASTAG	58100-96491-019
	P1401	Alumínium	3	10 1/4	14	RR		58100-95D01-019
	P1501	Alumínium	3	10 1/4	15	RR		58100-96461-019

*RR: jobb forgásirányú, CR: ellentétes forgásirányú

Modell	Típus	Anyag	Lapát	Átmérő	Lapátszög	Forgásirány*	Leírás	Alkatrészszám
DF40A	S900	Alumínium	3	11 1/2	9	RR		58100-88L03-019
DF50A	S1000	Alumínium	3	11 1/2	10	RR		58100-88L13-019
DF60A	S1100	Alumínium	3	11 1/2	11	RR		58100-88L23-019
DT40	S1200	Alumínium	3	11 5/8	12	RR		58100-88LA0-019
	S1301	Alumínium	3	11 1/2	13	RR		58100-88LB0-019
	S1400	Alumínium	3	11 3/8	14	RR		58100-88L52-019
	S1500	Alumínium	3	11 1/4	15	RR		58100-88L62-019
	S1600	Alumínium	3	11 1/8	16	RR		58100-88L72-019
	S1700	Alumínium	3	11	17	RR		58100-88L83-019
	SS1600	Rozsdamentes acél	3	11 1/8	16	RR		58200-88L30-000
DF50AV		Alumínium	3	14	9	RR		58100-87LG1-019
DF60AV		Alumínium	3	14	11	RR		58100-87LH0-019
		Alumínium	3	13 3/4	12	RR		58100-87LJ0-019
		Alumínium	3	14	13	RR		58100-87LA0-019
		Alumínium	3	13 7/8	15	RR		58100-87LB0-019
		Alumínium	3	13 3/4	17	RR		58100-87LC0-019
DF70A		Alumínium	3	14	13	RR		58100-87LA0-019
DF80A		Alumínium	3	13 7/8	15	RR		58100-87LB0-019
DF90A		Alumínium	3	13 3/4	17	RR		58100-87LC0-019
		Alumínium	3	13 3/4	19	RR		58100-87LD0-019
		Alumínium	3	13 3/4	21	RR		58100-87LE0-019
		Alumínium	3	13 3/4	23	RR		58100-87LF0-019
		Alumínium	3	13 1/2	15	RR		58100-90JE0-019
		Alumínium	3	14	17	RR		58100-90JA0-019
		Alumínium	3	14	19	RR		58100-90JB0-019
		Alumínium	3	14	21	RR		58100-90JC0-019
		Alumínium	3	14	23	RR		58100-90JD0-019
		Rozsdamentes acél	3	13 7/8	15	RR		58200-92J40-000
		Rozsdamentes acél	3	13 7/8	17	RR		58200-92J50-000
		Rozsdamentes acél	3	13 7/8	19	RR		58200-92J60-000
		Rozsdamentes acél	3	13 7/8	21	RR		58200-92J70-000
		Rozsdamentes acél	3	13 7/8	23	RR		58200-92J80-000
		Rozsdamentes acél	3	13 7/8	25	RR		58200-92J90-000

Modell	Típus	Anyag	Lapát	Átmérő	Lapátszög	Forgásirány*	Leírás	Alkatrészszám
DF100A		Alumínium	3	13 1/2	15	RR		58100-90JE0-019
DF115A		Alumínium	3	14	17	RR		58100-90JA0-019
DF140A		Alumínium	3	14	19	RR		58100-90JB0-019
		Alumínium	3	14	21	RR		58100-90JC0-019
		Alumínium	3	14	23	RR		58100-90JD0-019
		Rozsdamentes acél	3	13 7/8	15	RR		58200-92J40-000
		Rozsdamentes acél	3	13 7/8	17	RR		58200-92J50-000
		Rozsdamentes acél	3	13 7/8	19	RR		58200-92J60-000
		Rozsdamentes acél	3	13 7/8	21	RR		58200-92J70-000
		Rozsdamentes acél	3	13 7/8	23	RR		58200-92J80-000
		Rozsdamentes acél	3	13 7/8	25	RR		58200-92J90-000
		Rozsdamentes acél	3	13 7/8	17	CR		58200-92JA0-000
		Rozsdamentes acél	3	13 7/8	19	CR		58200-92JB0-000
		Rozsdamentes acél	3	13 7/8	21	CR		58200-92JC0-000
		Rozsdamentes acél	3	13 7/8	23	CR		58200-92JD0-000

Modell	Típus	Anyag	Lapát	Átmérő	Lapátszög	Forgásirány*	Leírás	Alkatrészszám
DF150		Rozsdamentes acél	3	16	15	RR		58200-93L80-000
DF175		Rozsdamentes acél	3	16	17	RR		58200-93L00-000
DF200		Rozsdamentes acél	3	16	18 1/2	RR		58200-93L10-000
DF225		Rozsdamentes acél	3	16	20	RR		58200-93L20-000
DF250		Rozsdamentes acél	3	16	21 1/2	RR		58200-93L30-000
DF250AP		Rozsdamentes acél	3	16	23	RR		58200-93L40-000
DF300AP		Rozsdamentes acél	3	16	24 1/2	RR		58200-93L50-000
		Rozsdamentes acél	3	16	26	RR		58200-93L60-000
		Rozsdamentes acél	3	16	27 1/2	RR		58200-93L70-000
		Rozsdamentes acél	3	16	17	CR		58200-93LE0-000
		Rozsdamentes acél	3	16	18 1/2	CR		58200-93LA0-000
		Rozsdamentes acél	3	16	20	CR		58200-93LB0-000
		Rozsdamentes acél	3	16	21 1/2	CR		58200-93LC0-000
		Rozsdamentes acél	3	16	23	CR		58200-93LD0-000
		Rozsdamentes acél	3	16	24 1/2	CR		58200-93LF0-000
		Rozsdamentes acél	3	16	26	CR		58200-93LG0-000
		Rozsdamentes acél	3	15 1/2	17	RR		58200-96J00-000
		Rozsdamentes acél	3	15 1/4	19	RR		58200-96J10-000
		Rozsdamentes acél	3	15	21	RR		58200-96J20-000
		Rozsdamentes acél	3	14 3/4	23	RR		58200-96J30-000
		Rozsdamentes acél	3	14 1/2	25	RR		58200-96J40-000
		Rozsdamentes acél	3	14 1/2	27	RR		58200-96J50-000
		Rozsdamentes acél	3	14 1/2	17	CR		58200-96JA0-000
		Rozsdamentes acél	3	15 1/4	19	CR		58200-96JB0-000
		Rozsdamentes acél	3	15	21	CR		58200-96JC0-000
		Rozsdamentes acél	3	14 3/4	23	CR		58200-96JD0-000
		Rozsdamentes acél	3	14 1/2	25	CR		58200-96JE0-000
		Rozsdamentes acél	3	14 1/2	27	CR		58200-96JF0-000
		Rozsdamentes acél	4	15 1/4	18	RR		58300-93J00-000
		Rozsdamentes acél	4	15 1/4	20	RR		58300-93J10-000
		Rozsdamentes acél	4	15 1/4	22	RR		58300-93J20-000
		Rozsdamentes acél	4	15 1/4	24	RR		58300-93J30-000
		Rozsdamentes acél	4	15 1/4	26	RR		58300-93J40-000
		Rozsdamentes acél	4	15 1/4	20	CR		58300-93JA0-000
		Rozsdamentes acél	4	15 1/4	22	CR		58300-93JB0-000
		Rozsdamentes acél	4	15 1/4	24	CR		58300-93JC0-000
		Rozsdamentes acél	4	15 1/4	26	CR		58300-93JD0-000



		DF300AP	DF250AP	DF250		DF225	DF200	DF200AP	DF200A	DF175	DF150				DF140A	DF115A			DF100A	DF90A	DF80A	DF70A	DF60A														
ELEM	OLDAL	DF300AP	DF250AP	DF250ST	DF250T	DF250Z	DF225T	DF225Z	DF200T	DF200Z	DF200AP	DF200AT	DF200AZ	DF175TG	DF175ZG	DF175T	DF175Z	DF150AS	DF150TG	DF150ZG	DF150T	DF150Z	DF140AT	DF140AZ	DF115AS	DF115AT	DF115AZ	DF100AT	DF90AT	DF90ATH	DF80AT	DF70AT	DF70ATH	DF60AT	DF60ATH	DF60A0H	
SUZUKI TÖBBFUNKCIÓS MÉRŐMŰSZER	6. o.	○	○	○	○	○	○	○	○	○	○	○	○	○	○	○	○	○	○	○	○	○	○	○	○	○	○	○	○	○		○	○		○		
SUZUKI KULCS NÉLKÜLI INDÍTÓRENDSZER	12. o.	○	○								○	○	○										○	○	○	○	○	○	○	○			○	○			
ANALÓG MŰSZER	14-15. o.			○	○	○	○	○	○	○		○	○			○	○	○				○	○	○	○	○	○	○	○	○			○	○			
ELEKTRONIKUS FOJTÓSZELEP-VEZÉRLŐ ÉS SEBESSÉGVÁLTÓ RENDSZER	16-19. o.																																				
ELEKTRONIKUS TÁVVEZÉRLŐ KÉSZLET	16-17. o.	○	○								○			○	○				○	○																	
ELEKTRONIKUS TÁVVEZÉRLŐ	16. o.	○	○								○			○	○				○	○																	
AKKUMULÁTOR-VEZETÉK	19. o.	○	○								○			○	○				○	○																	
MECHANIKUS TÁVVEZÉRLŐ RENDSZER	20-23. o.																																				
MECHANIKUS TÁVVEZÉRLŐ KÉSZLET	20. o.			○	○	○	○	○	○	○		○	○			○	○	○				○	○	○	○	○	○	○	○	○	○		○	○			
MECHANIKUS TÁVVEZÉRLŐ	21. o.			○	○	○	○	○	○	○		○	○			○	○	○				○	○	○	○	○	○	○	○	○	○		○	○			
AKKUMULÁTOR-VEZETÉK	21. o.			○	○	○	○	○	○	○		○	○			○	○	○				○	○	○	○	○	○	○	○	○	○	○	○	○			
TÁVVEZÉRLŐ-KÁBEL	23. o.			○	○	○	○	○	○	○		○	○			○	○	○				○	○	○	○	○	○	○	○	○	○		○	○			
TÁVVEZÉRLŐ ÖSSZEKÖTŐ KÉSZLET	23. o.																																				
KORMÁNYZÁS	24-25. o.																																				
KORMÁNYRÚD-KÉSZLET	24. o.																									○		○		○		○		○			
KÉTMOTOROS ÖSSZEKÖTŐ RÚD	25. o.			○	○	○	○	○	○	○	○	○	○	○	○	○	○	○	○	○	○	○	○	○	○	○	○	○	○	○							
KORMÁNY-BŐVÍTŐ KÉSZLET	25. o.			○	○	○	○	○	○	○	○	○	○	○	○	○	○	○	○	○	○	○	○	○	○	○	○	○	○	○							
KORMÁNYRÖGZÍTŐ	25. o.																														○			○		○	
VONÓRÚDKÉSZLET	25. o.			○	○	○	○	○	○	○	○	○	○	○	○	○	○	○	○	○	○	○	○	○	○	○	○	○	○	○	○		○	○		○	
ELEKTROMOS ALKATRÉSZEK	26. o.																																				
FORGÁSIRÁNY-VÁLASZTÓ CSATLAKOZÓ	26. o.	○	○								○																										
AKKUMULÁTOR-IZOLÁTOR VEZETÉKKÉSZLET	26. o.	○	○								○	○	○	○	○	○	○	○	○	○	○	○															
ELEKTROMOS ÖNINDÍTÓ KÉSZLET (CSAK MZ TÍPUSHOZ)	26. o.																																				
AKKUMULÁTORTÖLTŐ-KÉSZLET (CSAK MZ TÍPUSHOZ)	26. o.																																				
EGYENIRÁNYÍTÓ-KÉSZLET (CSAK MZ TÍPUSHOZ)	26. o.																																				
CSATLAKOZÓKÉSZLET (CSAK MZ TÍPUSHOZ)	26. o.																																				
ANÓD	27. o.	○	○	○	○	○	○	○	○	○	○	○	○	○	○	○	○	○	○	○	○	○	○	○	○	○	○	○	○	○	○	○	○	○	○	○	○
ÜZEMANYAG-ELLÁTÓ RENDSZER	27-29. o.	○	○	○	○	○	○	○	○	○	○	○	○	○	○	○	○	○	○	○	○	○	○	○	○	○	○	○	○	○	○	○	○	○	○	○	○

UNIVERZÁLIS KABÁT

Ez a kiváló minőségű, szélálló és korlátozottan vízálló kabát biztosan megvédi viselőjét az időjárás viszontagságaitól. Praktikus viselet a hajózás minden pillanatában. A kabát alja állítható.

Kívül: 100% nejlon

Belül: 100% poliészter

S: 99000-990X7-MHS

M: 99000-990X7-MHM

L: 99000-990X7-MHL

XL: 99000-990X7-MHX

XXL: 99000-990X7-MHB

116



POLÁRDZSEKI

Sportos kialakítású, háromrétegű polárdzseki. Hűvös, hideg időben való hajózáshoz kifejezetten ajánlott, kényelmes, praktikus viselet.

Kívül: 100% poliészter

Középen: poliuretán réteg

Belül: 100% poliészter

S: 99000-990X7-MJS

M: 99000-990X7-MJM

L: 99000-990X7-MJL

XL: 99000-990X7-MJX

XXL: 99000-990X7-MJB

117

ESŐRUHÁZAT (KABÁT ÉS NADRÁG)

Sportos kialakítású esőkabát és -nadrág, melyek védik viselőjüket az eső és az erős szél ellen. A nadrág derékrésze és alja állítható. A kabát nyakrészének belsejéhez kapucni is erősíthető.

Kívül: 100% nejlon

Belül: 100% poliészter

S: 99000-990X7-MKS

M: 99000-990X7-MKM

L: 99000-990X7-MKL

XL: 99000-990X7-MKX

XXL: 99000-990X7-MKB

118



CIPZÁROS KAPUCNIS PULÓVER

Puha tapintású, teljes hosszában cipzáros pulóver „SUZUKI MARINE” logóval és kétrétegű kapucnival.
100% pamut

S: 99000-990X7-MES
L: 99000-990X7-MEL

M: 99000-990X7-MEM
XL: 99000-990X7-MEX

119

**GALLÉROS PÓLÓ**

Könnyű, galléros piké póló.
Jó formátartó tulajdonságok, időtálló viselet.
65% poliészter, 35% pamut

S: 99000-990X7-MBS
L: 99000-990X7-MBL
XXL: 99000-990X7-MBB

M: 99000-990X7-MBM
XL: 99000-990X7-MBX

120

**KERÉK NYAKÚ FELSŐ (HOSSZÚ UJJÚ)**

Könnyű, hosszú ujjú felső minden évszakra.
100% pamut

S: 99000-990X7-MDS

L: 99000-990X7-MDL

121



KERÉK NYAKÚ PÓLÓ

Puha anyagú, nyomott mintás „SUZUKI MARINE” logóval ellátott póló.
Jól szellőző, kiváló nedvszívó képességű anyagának köszönhetően kényelmes viselet.
45% pamut, 55% poliészter

S: 99000-990X7-MAS M: 99000-990X7-MAM
L: 99000-990X7-MAL XL: 99000-990X7-MAX

122



SPORTFELSŐ

Az új „cool max” anyag a pamuténál ötször jobb nedvszívó és párologtató képességgel rendelkezik. Cipzáros nyakrészének köszönhetően könnyen fel- és levehető.
100% poliészter

Fehér
L: 99000-990X7-MFL

Kék
S: 99000-990X7-MGS
L: 99000-990X7-MGL

123

FEHÉR PÓLÓ

Fehér, „SUZUKI MARINE” logós póló.
Sportosan elegáns külsőt kölcsönöz viselőjének.
100% pamut

S: 99000-990X7-MMS M: 99000-990X7-MMM
L: 99000-990X7-MML XL: 99000-990X7-MMX

124



HÁLÓS SAPKA

A jól szellőző hálós sapka meleg időben remek választás.
Elülső rész: 100% pamut Hátsó rész: 100% poliészter

99000-990X7-MY1 125

**SAPKA**

Standard, „SUZUKI MARINE” logós sapka. Egyszerűségének köszönhetően bármilyen alkalomra kiváló.
100% pamut

99000-990X7-MY2 126

**NYAKVÉDŐS SAPKA**

Funkcionális sapka, amely megvédi viselőjének arcát és nyakát is a napsütéstől. A nyakvédő levehető, így a sapka önmagában is hordható.
100% nejlon

99000-990X7-MY5

127

**NAPELLENZŐ**

„SUZUKI MARINE” logós napellenző.
Védi az arcot az erős napsütéstől.
100% pamut

99000-990X7-MY3 128

**KÖTÖTT SAPKA**

„SUZUKI MARINE” logós kötött sapka.
Kitűnő választás hideg időben.
100% akril

99000-990X7-MY4 129

**NAPSZEMÜVEG**

Polarizált napszemüveg a szem védelmére.
Tokkal és keretállító szerszámmal együtt.
Keret: alumínium; Lencse: műanyag

***CE megfeleléségi jelölés használatára nem jogosult**

99000-990X7-MY7

130

**PLÜSSMACKÓ**

Puha kismackó,
„SUZUKI MARINE” logós
pólóban.
100% poliészter

99000-990X7-MY8 131

**KÖNNYŰ KESZTYŰ**

Sportos kialakítású kesztyű, amely nagyon hasznos a hajón végzett munkákhoz. A kézhát rész a gyorsabb száradás érdekében hálós kialakítású, az állítható, csatos tenyér rész csúszásgátló művelőr anyagból készült.
Hátsó rész: 100% poliészter
Tenyér rész: 100% poliuretán

M: 99000-990X7-MLM

L: 99000-990X7-MLL

XL: 99000-990X7-MLX

132

**ARCVÉDŐ MASZK**

Hajózás közben védi arcát az esőtől és a szélétől.
A száj körüli részen puha anyag, míg a teljes nyakrészen szélvédő polár anyag felhasználásával készült, így a maszk kényelmes és jó páraelvezető tulajdonságokkal rendelkezik.
Kívül: 100% poliészter
Középen: 100% poliuretán
Belül: 100% poliészter

99000-990X7-MY6 133



EREDETI SUZUKI OLAJ

- Kifejezetten Suzuki kettő- és négyütemű hajómotorokhoz kifejlesztett olaj.
- A kiváló minőségű, kétütemű motorokhoz való olaj hőmérséklet-változáskor kiemelkedő viszkozitási stabilitást biztosít, valamint véd a rozsdásodás ellen is.
- A négyütemű hajómotorokhoz készült olaj kiváló minőségű alapolaj és speciális adalékanyagok keveréke.
- Kiemelkedő kopásvédelem, viszkozitási stabilitás, alacsony illékonyosság, valamint kiváló korrózió- és rozsdavédelem.

* Előfordulhat, hogy egyes régiókban nem kapható.
További információért és rendelés leadásáért, keresse fel a hazai SUZUKI MARINE Márkakereskedőket.



KÉTÜTEMŰ MOTOROLAJ „ULTIMATE”

Ásványi, 1 liter, TC-W3



KÉTÜTEMŰ MOTOROLAJ „PREMIUM”

Ásványi, 1 liter, TC-W3-mal egyenértékű



NÉGYÜTEMŰ MOTOROLAJ „PREMIUM”

SAE 10W-40, ásványi, SJ, FC-W-vel egyenértékű
1 literes és 5 literes kiszerelés is elérhető

EREDETI SUZUKI OLAJ a MOTUL-TÓL

Ezek a termékek közvetlenül a MOTUL vállalatától érkeznek.
Kérjük, vegye figyelembe, hogy ezek az olajok egyes országokban nem rendelhetők.
Vegye fel a kapcsolatot a hazai SUZUKI MARINE Márkakereskedőkkel.

A Suzuki és a MOTUL már 1988 óta dolgoznak együtt a MotoGP versenysorozatban. Együttműködésünk elmélyítése vezetett el az új Suzuki Marine olajok kifejlesztéséhez. Ezek az olajok kiváló oxidációs stabilitással rendelkeznek, és nehéz működési körülmények között is kiemelkedő rozsdásodás elleni védelmet biztosítanak.

API Classification	SAE Viscosity Grade										
SG											
SH											
SL											
SJ											
SM											
TEMP.	C	-20	-10	0	10	20	30	40			
	F	-4	14	32	50	68	86	104			



NÉGYÜTEMŰ MOTOROLAJ

SAE 10W-30 félszintetikus
5 liter, FC-W



NÉGYÜTEMŰ MOTOROLAJ

SAE 10W-40 félszintetikus
5 liter, FC-W



KÉTÜTEMŰ MOTOROLAJ (TC-W3)

Nagy teljesítményű 2T motorolaj
1 liter, TC-W3



NÉGYÜTEMŰ MOTOROLAJ (10W-40)

SAE 10W-40 ásványi
1 liter, FC-W



HAJTÓMŰOLAJ

SAE 90, API GL-5
0,35 liter

* A motorolajok 4 kiszerelésben (1 l, 5 l, 60 l, 208 l), a hajtóműolajok 3 kiszerelésben (0,35 l, 1 l, 60 l) érhetők el. Kérjük, forduljon helyi MOTUL márkakereskedőjéhez.

MOTORTAKARÓ PONYVA



68110-89L00-000 134

A következő modellekben: DF8A-20A, DT9.9A-15A

68110-88L00-000 135

A következő modellekben: DF25/40A-60A, DT25/30

68110-87L00-000 136

A következő modellekben: DF70A-140A, DT40

68110-96J00-000 137

A következő modellekben: DF150T/Z-250T/Z

68110-98J00-000 138

A következő modellekben: DF250AP/300AP



68110-96110-000

A következő modellekben: DF4-20A

68110-94400-000 139

A következő modellekben: DF25

68110-94510-000

A következő modellekben: DF40A-60A

ÖBLÍTŐCSŐ-TARTOZÉK



55181-95200-000 140

A következő modellekben: DF4-6/40A-60A, DT25K/30/40W



17917-87L00-000 141

A következő modellekben: DF8A-300A

KÉTÜTEMŰ MOTOROLAJ



99000-21B40-016 142

CCI OIL Fém doboz kupakkal és szórófejjel



99000-21740-006 143

CCIS SUPER OIL Fém doboz kupakkal és szórófejjel



99000-25011-000 144

SUPER GREASE-A

450 gramm főtengely olajtömítéséhez



99000-25350-000 145

EP2 VÍZÁLLÓ KENŐZSÍR

250 gramm



99000-25140-000 146

MOLY PASZTA

50 gramm

HAJTÓMŰOLAJ



99000-22B22-000 147

HIPOIDHAJTÓMŰ-OLAJ SAE90 API GL-5
400 ml

PTT FOLYADÉK



99000-22810-000 148

Fém doboz kupakkal
1 liter

FOLYÉKONY TÖMÍTÉS



93691-80030-000 149

KE45T SZILIKONTÖMÍTÉS
100 gramm



99000-31140-000 150

1207B (FEKETE)
100 gramm

MENETRÖGZÍTŐ



99000-32020-000 151

1333B (PIROS)
50 gramm



99000-32160-000 152

1342 (KÉK)
50 gramm

SUZUKI KARBANTARTÓ KÉSZLETEK

A SUZUKI határozottan javasolja, hogy maximum 100 üzemóránként vagy évente (amelyik előbb elérkezik)* gondozza hajómotorját a hozzá tartozó SUZUKI MARINE karbantartó készlettel.

*lásd a hajómotorhoz tartozó kezelési útmutató karbantartási táblázatát és az útmutatóban leírtakat!



ÖSSZES KÉTÜTEMŰ HAJÓMOTOR

MODELL ÉV	KÉSZLET ALKATRÉSZSZÁMA	ALKATRÉSZSZÁM	ALKATRÉSZNÉV	MENNY.
DT9.9/15 (¹²)	17400-90830	17400-93912-000	KRÓMOZOTT VÍZPUMPA JAVÍTÓKÉSZLET	1
		09168-10022-000	TÖMÍTÉS, 10X17X1,5	2
		55321-90L00-000	CINK, ANÓD	3
		09204-02004-000	SASSZEG	1
		09482-00533-000	GYÚJTÓGYERTYA, BR7HS-10	2
		17685-91D00-000	TERMOZTÁT BURKOLATÁNAK TÖMÍTÉSE	1
DT9.9/15 (A) (¹³ -)	17400-90830	17400-90L01-000	VÍZPUMPA JAVÍTÓKÉSZLET	1
		59178-97J00-000	LEERESZTŐ DUGÓ TÖMÍTÉSE	2
		55321-87J00-000	ALUMINIUM, ANÓD	1
		55321-90L00-000	CINK, ANÓD	2
		09204-02004-000	SASSZEG	1
		09482-00533-000	GYÚJTÓGYERTYA, BR7HS-10	2
DT9.9/15 (A) (¹³ -)	17400-90830	17685-91D00-000	TERMOZTÁT BURKOLATÁNAK TÖMÍTÉSE	1

MODELL ÉV	KÉSZLET ALKATRÉSZSZÁMA	ALKATRÉSZSZÁM	ALKATRÉSZNÉV	MENNY.
DT9.9K/15K (¹²)	17400-90860	17400-93912-000	KRÓMOZOTT VÍZPUMPA JAVÍTÓKÉSZLET	1
		09168-10022-000	TÖMÍTÉS, 10X17X1,5	2
		55321-90L00-000	CINK, ANÓD	3
		09204-02004-000	SASSZEG	1
		09482-00534-000	GYÚJTÓGYERTYA, B6HS	2
		17685-91D00-000	TERMOZTÁT BURKOLATÁNAK TÖMÍTÉSE	1
DT9.9K/15K (A) (¹³ -)	17400-90840	17400-90L01-000	VÍZPUMPA JAVÍTÓKÉSZLET	1
		59178-97J00-000	LEERESZTŐ DUGÓ TÖMÍTÉSE	2
		55321-87J00-000	ALUMINIUM, ANÓD	1
		55321-90L00-000	CINK, ANÓD	2
		09204-02004-000	SASSZEG	1
		09482-00534-000	GYÚJTÓGYERTYA, BR6HS-10	2
DT25K (¹²)	17400-91840	17685-91D00-000	TERMOZTÁT BURKOLATÁNAK TÖMÍTÉSE	1
		17400-94412-000	VÍZPUMPA JAVÍTÓKÉSZLET	1
		09168-10022-000	TÖMÍTÉS, 10X17X1,5	2
		09482-00532-000	GYÚJTÓGYERTYA, B7HS	2
		17685-96300-000	TERMOZTÁT BURKOLATÁNAK TÖMÍTÉSE	1
		09204-03003-000	SASSZEG, ÁTM.:3,6, H.:25	1
DT25K (¹³ -14)	17400-91810	55320-95311-000	CINK, ANÓD	1
		17400-94412-000	VÍZPUMPA JAVÍTÓKÉSZLET	1
		09168-10022-000	TÖMÍTÉS, 10X17X1,5	2
		09482-00532-000	GYÚJTÓGYERTYA (NGK, B7HS-10)	2
		17685-96300-000	TERMOZTÁT BURKOLATÁNAK TÖMÍTÉSE	1
		09204-03003-000	SASSZEG, ÁTM.:3,6, H.:25	1
DT25K (¹⁵ -)	17400-91870	55320-95311-000	CINK, ANÓD	1
		17400-94L10-000	VÍZPUMPA JAVÍTÓKÉSZLET	1
		59178-97J00-000	LEERESZTŐ DUGÓ TÖMÍTÉSE	2
		09482-00532-000	GYÚJTÓGYERTYA (B7HS-10)	2
		17685-96300-000	TERMOZTÁT BURKOLATÁNAK TÖMÍTÉSE	1
		09204-03003-000	SASSZEG, ÁTM.:3,6, H.:25	1
DT30 (¹²)	17400-91850	55321-87J00-000	ALUMINIUM, ANÓD	1
		17400-94412-000	VÍZPUMPA JAVÍTÓKÉSZLET	1
		09168-10022-000	TÖMÍTÉS, 10X17X1,5	2
		09482-00533-000	GYÚJTÓGYERTYA, BR7HS-10	2
		17685-96300-000	TERMOZTÁT BURKOLATÁNAK TÖMÍTÉSE	1
		09204-03003-000	SASSZEG, ÁTM.:3,6, H.:25	1
DT30 (¹³ -14)	17400-91820	55320-95311-000	CINK, ANÓD	1
		17400-94412-000	VÍZPUMPA JAVÍTÓKÉSZLET	1
		09168-10022-000	TÖMÍTÉS, 10X17X1,5	2
		09482-00533-000	GYÚJTÓGYERTYA (NGK, BR7HS-10)	2
		17685-96300-000	TERMOZTÁT BURKOLATÁNAK TÖMÍTÉSE	1
		09204-03003-000	SASSZEG, ÁTM.:3,6, H.:25	1
DT30 (¹⁵ -)	17400-91880	17400-94L10-000	VÍZPUMPA JAVÍTÓKÉSZLET	1
		59178-97J00-000	LEERESZTŐ DUGÓ TÖMÍTÉSE	2
		09482-00533-000	GYÚJTÓGYERTYA (BR7HS-10)	2
		17685-96300-000	TERMOZTÁT BURKOLATÁNAK TÖMÍTÉSE	1
		09204-03003-000	SASSZEG, ÁTM.:3,6, H.:25	1
		55321-87J00-000	ALUMINIUM, ANÓD	1

MODELL	KÉSZLET	ALKATRÉSZSZÁM	ALKATRÉSZNÉV	MENNY.
ÉV	ALKATRÉSZSZÁMA			
DT40W/40WR (‘07KÉSŐI-‘12)	17400-92830	17400-94412-000	VÍZPUMPA JAVÍTÓKÉSZLET	1
		09168-10022-000	TÖMÍTÉS, 10X17X1,5	2
		09482-00370-000	GYÚJTÓGYERTYA, BR8HS	2
		17685-94410-000	TERMO SZTÁT BURKOLATÁNAK TÖMÍTÉSE	1
		09204-03003-000	SASSZEG, ÁTM.:3,6, H.:25	1
		55320-95311-000	CINK, ANÓD	1
DT40W/40WR (‘13-)	17400-92810	17685-94410-000	TERMO SZTÁT BURKOLATÁNAK TÖMÍTÉSE	1
		09168-10022-000	TÖMÍTÉS, 10X17X1,5	2
		09204-03003-000	SASSZEG, ÁTM.:3,6, H.:25	1
		09482-00370-000	GYÚJTÓGYERTYA, BR8HS	2
		17400-94412-000	VÍZPUMPA JAVÍTÓKÉSZLET	1

ÖSSZES NÉGYÜTEMŰ HAJÓMOTOR

MODELL	KÉSZLET	ALKATRÉSZSZÁM	ALKATRÉSZNÉV	MENNY.
ÉV	ALKATRÉSZSZÁMA			
DF2/2,5 (‘06-‘11)	17400-97820	17461-97JMO-000	VÍZPUMPA LAPÁTKEREKE	1
		09482-00406-000	GYÚJTÓGYERTYA, CR6HSA	1
		09204-02001-000	SASSZEG	1
		09168-10022-000	TÖMÍTÉS, 10X17X1,5	1
		59178-97J00-000	LEERESZTŐ DUGÓ TÖMÍTÉSE	2
		55321-87J00-000	ALUMÍNIUM, ANÓD	1
		09280-33005-000	O-GYŰRŰ	1
		09202-02006-000	TŰ (2,9X14)	1
		17471-97J00-000	SZIVATTYÚHÁZ ALSÓ PANEL	1
		17472-97J00-000	SZIVATTYÚHÁZ ALSÓ PANEL TÖMÍTÉSE	1
DF2/2,5 (‘12-)	17400-97810	17461-97JMO-000	VÍZPUMPA LAPÁTKEREKE	1
		09482-00406-000	GYÚJTÓGYERTYA, CR6HSA	1
		09204-03003-000	SASSZEG, ÁTM.:3,6, H.:25	1
		09168-10022-000	TÖMÍTÉS, 10X17X1,5	1
		59178-97J00-000	LEERESZTŐ DUGÓ TÖMÍTÉSE	2
		55321-87J00-000	ALUMÍNIUM, ANÓD	1
		09280-33005-000	O-GYŰRŰ	1
		09202-02006	CSAPSZEG	1
		17471-97JLO	ALSÓ PANEL	1
DF4/5/6 (‘02-‘10)	17400-91860	17472-97JLO	TÖMÍTÉS	1
		17400-986L0-000	VÍZPUMPA JAVÍTÓKÉSZLET	1
		09204-03003-000	SASSZEG, ÁTM.:3,6, H.:25	1
		09482-00299-000	GYÚJTÓGYERTYA, BPR6ES	1
		09168-10022-000	TÖMÍTÉS, 10X17X1,5	3
		55321-87J00-000	ALUMÍNIUM, ANÓD	2
		17412-91JLO-000	VÍZPUMPAHÁZ FELSŐ PANEL	1
		17413-91JLO-000	VÍZPUMPAHÁZ PERSELY	1
		15410-98500-000	ÜZEMANYAGSZŰRŐ	1

MODELL	KÉSZLET	ALKATRÉSZSZÁM	ALKATRÉSZNÉV	MENNY.
ÉV	ALKATRÉSZSZÁMA			
DF4/5/6 (‘11-)	17400-91830	17400-986L0-000	VÍZPUMPA JAVÍTÓKÉSZLET	1
		09204-03003-000	SASSZEG, ÁTM.:3,6, H.:25	1
		09482-00L04-000	GYÚJTÓGYERTYA, CPR6EA-9	1
		09168-10022-000	TÖMÍTÉS, 10X17X1,5	3
		55321-87J00-000	ALUMÍNIUM, ANÓD	2
		17412-91JLO	PANEL	1
		17413-91JLO	PERSELY	1
		15410-98500	ÜZEMANYAGSZŰRŐ	1
		15410-98500-000	ÜZEMANYAGSZŰRŐ	1
		16510-45H10-000	MOTOROLAJ-SZŰRŐ	1
DF8A/9.9A (‘10-)	17400-99840	09204-02004-000	SASSZEG	1
		09280-54001-000	O-GYŰRŰ (VASTAGSÁG.: 2,4, BELSŐ ÁTM.: 52,6)	1
		09280-13004	O-GYŰRŰ (VASTAGSÁG.: 1,9, BELSŐ ÁTM.: 13)	1
		09168-12017-000	TÖMÍTÉS, 12X17X1	1
		59178-97J00-000	LEERESZTŐ DUGÓ TÖMÍTÉSE	2
		55321-87J00-000	ALUMÍNIUM, ANÓD	2
		09280-22019-000	O-GYŰRŰ, VASTAGSÁG.: 1,9, BELSŐ ÁTM.: 21,8	1
		09482-00528-000	GYÚJTÓGYERTYA, CR6E	2
		17400-99J01-000	VÍZPUMPA JAVÍTÓKÉSZLET	1
		17413-94J00	PERSELY	1
DF9.9/15 (‘11-‘13)	17400-94810	17400-94J00-000	VÍZPUMPA JAVÍTÓKÉSZLET	1
		09204-02004-000	CSAPSZEG	1
		09482-00L04-000	GYÚJTÓGYERTYA, CPR6EA-9	2
		16510-45H10-000	MOTOROLAJ-SZŰRŐ	1
		09280-10013-000	O-GYŰRŰ (VASTAGSÁG.: 2,4, BELSŐ ÁTM.: 9,6)	1
		55321-99E00-000	ALUMÍNIUM, ANÓD	1
		55321-90L00-000	CINK, ANÓD	1
		09168-12017-000	TÖMÍTÉS, 12X17X1	1
		09168-10022-000	TÖMÍTÉS, 10X17X1,5	2
		17413-94J00-000	VÍZPUMPAHÁZ PERSELY	1
DF9.9B/15A/20A (‘13-)	17400-89810	15410-98500-000	ÜZEMANYAGSZŰRŐ	1
		17400-99J01-000	VÍZSZIVATTYÚ JAVÍTÓKÉSZLET	1
		09204-02004-000	CSAPSZEG	1
		09482-00L04-000	GYÚJTÓGYERTYA, CPR6EA-9	2
		16510-45H10-000	MOTOROLAJ-SZŰRŐ	1
		09280-13004-000	O-GYŰRŰ (VASTAGSÁG.: 1,9, BELSŐ ÁTM.: 13)	1
		09280-54001-000	O-GYŰRŰ (VASTAGSÁG.: 2,4, BELSŐ ÁTM.: 52,6)	1
		55321-87J00-000	ALUMÍNIUM, ANÓD	2
		09280-22019-000	O-GYŰRŰ, VASTAGSÁG.: 1,9, BELSŐ ÁTM.: 21,8	1
		09168-12017-000	TÖMÍTÉS, 12X17X1	1
		59178-97J00-000	LEERESZTŐ DUGÓ TÖMÍTÉSE	2
		17413-94J00	VÍZPUMPAHÁZ PERSELY	1
		15410-87L00	ÜZEMANYAGSZŰRŐ	1

MODELL ÉV	KÉSZLET ALKATRÉSZSZÁMA	ALKATRÉSZSZÁM	ALKATRÉSZNÉV	MENNY.
DF20/25 V2 (‘06~)	17400-95870	17400-95J02-000	VÍZPUMPA JAVÍTÓKÉSZLET	1
		16510-87J00-000	OLAJSZÜRŐ	1
		09482-00427-000	GYÚJTÓGYERTYA, BKR6E	2
		09204-03003-000	SASSZEG, ÁTM.:3,6, H.:25	1
		09168-10022-000	TÖMÍTÉS, 10X17X1,5	2
		09168-12012-000	TÖMÍTÉS,12,5X20X2,5	1
		55321-95J00-000	ALUMÍNIUM, ANÓD	2
		55321-87J00-000	ALUMÍNIUM, ANÓD	5
		09280-10013-000	O-GYŰRŐ, VASTAGSÁG.: 2,4 BELSŐ ÁTM.: 9,6	2
		09280-22019-000	O-GYŰRŐ, VASTAGSÁG.: 1,9 BELSŐ ÁTM.: 21,8	1
		17413-95J00	PERSELY	1
		15410-87J30	ÜZEMANYAGSZÜRŐ	1
DF25/30 (‘01~‘10)	17400-89820	17400-96353-000	VÍZPUMPA JAVÍTÓKÉSZLET	1
		16510-87J00-000	OLAJSZÜRŐ	1
		09482-00446-000	GYÚJTÓGYERTYA, DCPR6E	3
		09204-03003-000	SASSZEG, ÁTM.:3,6, H.:25	1
		09168-10022-000	TÖMÍTÉS, 10X17X1,5	2
		09168-12012-000	TÖMÍTÉS,12,5X20X2,5	1
		55321-87J00-000	ALUMÍNIUM, ANÓD	1
		11265-87E10-000	VÉDŐBURKOLAT TÖMÍTÉSE	1
		15410-87J10-000	ÜZEMANYAGSZÜRŐ	1
		17400-94L00-000	VÍZPUMPA JAVÍTÓKÉSZLET	1
DF25A/30A (‘15~)	17400-94820	09204-03003-000	SASSZEG (ÁTM.:3,6, H.:25)	1
		09482-00L04-000	GYÚJTÓGYERTYA (CPR6EA-9)	3
		16510-87JL0-000	OLAJSZÜRŐ	1
		55321-87J00-000	ALUMÍNIUM, ANÓD	5
		09280-22019-000	O-GYŰRŐ (VASTAGSÁG.: 1,9, BELSŐ ÁTM.: 21,8)	1
		09168-12017-000	TÖMÍTÉS (12X17X1)	1
		59178-97J00-000	LEERESZTŐ DUGÓ TÖMÍTÉSE	2
		17413-94L00-000	VÍZPUMPAHÁZ PERSELY	1
		15410-87L00-000	ÜZEMANYAGSZÜRŐ	1
		17400-96353-000	VÍZPUMPA JAVÍTÓKÉSZLET	1
DF40/50 (‘06KÉSŐI~‘10)	17400-87820	16510-87J00-000	OLAJSZÜRŐ	1
		09482-00446-000	GYÚJTÓGYERTYA, DCPR6E	3
		09204-03003-000	SASSZEG, ÁTM.:3,6, H.:25	1
		09168-10022-000	TÖMÍTÉS, 10X17X1,5	2
		09168-12012-000	TÖMÍTÉS,12,5X20X2,5	1
		55321-87J00-000	ALUMÍNIUM, ANÓD	2
		09280-22019-000	O-GYŰRŐ, VASTAGSÁG.: 1,9, BELSŐ ÁTM.: 21,8	2
		15410-87J30-000	ÜZEMANYAGSZÜRŐ	1
		15410-87J30-000	ÜZEMANYAGSZÜRŐ	1

MODELL ÉV	KÉSZLET ALKATRÉSZSZÁMA	ALKATRÉSZSZÁM	ALKATRÉSZNÉV	MENNY.
DF40A/50A/60A (‘10~)	17400-88810	17400-88L00-000	VÍZPUMPA JAVÍTÓKÉSZLET	1
		09204-03003-000	SASSZEG, ÁTM.:3,6, H.:25	1
		16510-87J00-000	OLAJSZÜRŐ	1
		09482-00446-000	GYÚJTÓGYERTYA, DCPR6E	3
		09168-12012-000	TÖMÍTÉS,12,5X20X2,5	1
		09168-10022-000	TÖMÍTÉS, 10X17X1,5	2
		55321-87J00-000	ALUMÍNIUM, ANÓD	3
		09280-22019-000	O-GYŰRŐ, VASTAGSÁG.: 1,9, BELSŐ ÁTM.: 21,8	2
		15410-88L00-000	ÜZEMANYAGSZÜRŐ	1
		17400-99E10-000	VÍZPUMPA JAVÍTÓKÉSZLET	1
DF50AV/60AV (‘14~)	17400-88820	09204-03003-000	SASSZEG, ÁTM.:3,6, H.:25	1
		16510-87J00-000	OLAJSZÜRŐ	1
		09482-00446-000	GYÚJTÓGYERTYA, DCPR6E	3
		09168-12012-000	TÖMÍTÉS,12,5X20X2,5	1
		09168-10022-000	TÖMÍTÉS, 10X17X1,5	2
		55321-87J00-000	ALUMÍNIUM, ANÓD	3
		09280-22019-000	O-GYŰRŐ, VASTAGSÁG.: 1,9, BELSŐ ÁTM.: 21,8	2
		15410-88L00-000	ÜZEMANYAGSZÜRŐ	1
DF60 (‘09KÉSŐI~‘09VÉGI)	17400-99850	17400-99E10-000	VÍZPUMPA JAVÍTÓKÉSZLET	1
		16510-87J00-000	OLAJSZÜRŐ	1
		09482-00299-000	GYÚJTÓGYERTYA, BPR6ES	4
		09204-03003-000	SASSZEG, ÁTM.:3,6, H.:25	1
		09168-10022-000	TÖMÍTÉS, 10X17X1,5	2
		09168-12012-000	TÖMÍTÉS,12,5X20X2,5	1
		55321-87J00-000	ALUMÍNIUM, ANÓD	1
		11265-87E10-000	VÉDŐBURKOLAT TÖMÍTÉSE	1
		17416-99E10-000	VÍZPUMPAHÁZ TÖMÍTÉSE	1
		17413-99E11-000	VÍZPUMPAHÁZ PERSELY	1
DF60/70 (‘07)	17400-99870	15410-87J30-000	ÜZEMANYAGSZÜRŐ	1
		17400-87E04-000	VÍZSZIVATTYÚ JAVÍTÓKÉSZLET	1
		16510-87J00-000	OLAJSZÜRŐ	1
		09482-00299-000	GYÚJTÓGYERTYA, BPR6ES	4
		09204-03003-000	SASSZEG, ÁTM.:3,6, H.:25	1
		09168-10022-000	TÖMÍTÉS, 10X17X1,5	2
		09168-12012-000	TÖMÍTÉS,12,5X20X2,5	1
		55321-87J00-000	ALUMÍNIUM, ANÓD	1
		11265-87E10-000	VÉDŐBURKOLAT TÖMÍTÉSE	1
		15410-87J30-000	ÜZEMANYAGSZÜRŐ	1

MODELL ÉV	KÉSZLET ALKATRÉSZSZÁMA	ALKATRÉSZSZÁM	ALKATRÉSZNÉV	MENNY.
DF60/70 (*08~*09KORAI)	17400-99860	17400-99E01-000	VÍZPUMPA JAVÍTÓKÉSZLET	1
		16510-87J00-000	OLAJSZŰRŐ	1
		09482-00299-000	GYŰJTŐGYERTYA, BPR6E	4
		09204-03003-000	SASSZEG, ÁTM.:3,6, H.:25	1
		09168-10022-000	TÖMÍTÉS, 10X17X1,5	2
		09168-12012-000	TÖMÍTÉS,12,5X20X2,5	1
		55321-87J00-000	ALUMÍNIUM, ANÓD	1
		11265-87E10-000	VÉDŐBURKOLAT TÖMÍTÉSE	1
		17416-99E00-000	1. SZÁMÚ VÍZPUMPAHÁZ TÖMÍTÉSE	1
		17413-99E11-000	VÍZPUMPAHÁZ PERSELY	1
		17417-99E00-000	2. SZÁMÚ VÍZPUMPAHÁZ TÖMÍTÉSE	1
		15410-87J30-000	ÜZEMANYAGSZŰRŐ	1
DF70A/80A/90A (*09~)	17400-87810	17400-87L01-000	VÍZPUMPA JAVÍTÓKÉSZLET	1
		16510-61A31-000	OLAJSZŰRŐ (WAKO)	1
		09482-00446-000	GYŰJTŐGYERTYA, DCPR6E	4
		09168-12012-000	TÖMÍTÉS,12,5X20X2,5	1
		09168-10034-000	TÖMÍTÉS, 9,5X16,5X2	2
		55321-87J00-000	ALUMÍNIUM, ANÓD	3
		09204-03003-000	SASSZEG, ÁTM.:3,6, H.:25	1
		09280-22019-000	O-GYŰRŐ, VASTAGSÁG.: 1,9, BELSŐ ÁTM.: 21,8	3
		09420-04009	VÍZPUMPA KULCSA	1
		15410-87L00	ÜZEMANYAGSZŰRŐ	1
DF100/115 (*10~*12)	17400-92840	17400-92J21-000	VÍZPUMPA JAVÍTÓKÉSZLET	1
		16510-61A31-000	OLAJSZŰRŐ	1
		09482-00427-000	GYŰJTŐGYERTYA, BKR6E	4
		09204-03003-000	SASSZEG, ÁTM.:3,6, H.:25	1
		09168-10022-000	TÖMÍTÉS, 10X17X1,5	2
		09168-12012-000	TÖMÍTÉS,12,5X20X2,5	1
		55321-87J00-000	ALUMÍNIUM, ANÓD	4
		11265-87E10-000	VÉDŐBURKOLAT TÖMÍTÉSE	2
		09280-22019-000	O-GYŰRŐ, VASTAGSÁG.: 1,9, BELSŐ ÁTM.: 21,8	2
		09420-05009-000	VÍZPUMPA KULCSA	1
		15410-87J30-000	ÜZEMANYAGSZŰRŐ	1
		17400-92J21-000	VÍZPUMPA JAVÍTÓKÉSZLET	1
DF100A/115A/140A (*13~)	17400-92821	16510-61A31-000	OLAJSZŰRŐ (WAKO)	1
		09482-00427-000	GYŰJTŐGYERTYA, BKR6E	4
		09204-03003-000	SASSZEG, ÁTM.:3,6, H.:25	1
		09168-10022-000	TÖMÍTÉS, 10X17X1,5	2
		09168-12012-000	TÖMÍTÉS,12,5X20X2,5	1
		55321-87J00-000	ALUMÍNIUM, ANÓD	4
		11265-87E10-000	VÉDŐBURKOLAT TÖMÍTÉSE	2
		09280-22019-000	O-GYŰRŐ, VASTAGSÁG.: 1,9, BELSŐ ÁTM.: 21,8	2
		09420-05009-000	VÍZPUMPA KULCSA	1
		15412-92J00-000	ÜZEMANYAGSZŰRŐ	1
		17400-92J21-000	VÍZPUMPA JAVÍTÓKÉSZLET	1
		16510-61A31-000	OLAJSZŰRŐ (WAKO)	1
		09482-00427-000	GYŰJTŐGYERTYA, BKR6E	4
		09204-03003-000	SASSZEG, ÁTM.:3,6, H.:25	1

MODELL ÉV	KÉSZLET ALKATRÉSZSZÁMA	ALKATRÉSZSZÁM	ALKATRÉSZNÉV	MENNY.
DF140 (*10~*12)	17400-92850	17400-92J21-000	VÍZPUMPA JAVÍTÓKÉSZLET	1
		16510-61A31-000	OLAJSZŰRŐ	1
		09482-00427-000	GYŰJTŐGYERTYA, BKR6E	4
		09204-03003-000	SASSZEG, ÁTM.:3,6, H.:25	1
		09168-10022-000	TÖMÍTÉS, 10X17X1,5	2
		09168-12012-000	TÖMÍTÉS,12,5X20X2,5	1
		55321-87J00-000	ALUMÍNIUM, ANÓD	4
		11265-87E10-000	VÉDŐBURKOLAT TÖMÍTÉSE	2
		09280-22019-000	O-GYŰRŐ, VASTAGSÁG.: 1,9, BELSŐ ÁTM.: 21,8	2
		09420-05009-000	VÍZPUMPA KULCSA	1
		15410-87J30-000	ÜZEMANYAGSZŰRŐ	1
		16621-73G00-000	OLAJHŰTŐ TÖMÍTÉSE	1
DF150/175 (*06~)	17400-96821	09280-56005-000	O-GYŰRŐ (VASTAGSÁG.: 3,53, BELSŐ ÁTM.: 56,74)	1
		09280-60007-000	O-GYŰRŐ (VASTAGSÁG.: 3,5, BELSŐ ÁTM.: 59,6)	1
		09280-70002-000	O-GYŰRŐ (VASTAGSÁG.: 3,1, BELSŐ ÁTM.: 69,4)	1
		17400-96J02-000	VÍZPUMPA JAVÍTÓKÉSZLET	1
		16510-96J00-000	OLAJSZŰRŐ	1
		09482-00427-000	GYŰJTŐGYERTYA, BKR6E	4
		09204-03003-000	SASSZEG, ÁTM.:3,6, H.:25	1
		09168-10034-000	TÖMÍTÉS, 9,5X16,5X2	2
		09168-12012-000	TÖMÍTÉS,12,5X20X2,5	1
		55321-87J00-000	ALUMÍNIUM, ANÓD	6
DF200/225/250 (*11~)	17400-93851	09280-22019-000	O-GYŰRŐ, VASTAGSÁG.: 1,9, BELSŐ ÁTM.: 21,8	5
		17413-96J01-000	VÍZPUMPAHÁZ PERSELY	1
		15410-96J00-000	ÜZEMANYAGSZŰRŐ	1
		17400-93J02-000	VÍZPUMPA JAVÍTÓKÉSZLET	1
		16510-96J00-000	OLAJSZŰRŐ	1
		09482-00427-000	GYŰJTŐGYERTYA, BKR6E	6
		09204-03003-000	SASSZEG, ÁTM.:3,6, H.:25	1
		09168-10034-000	TÖMÍTÉS, 9,5X16,5X2	2
		09168-12012-000	TÖMÍTÉS,12,5X20X2,5	1
		55321-87J00-000	ALUMÍNIUM, ANÓD	7
		09280-22019-000	O-GYŰRŐ, VASTAGSÁG.: 1,9, BELSŐ ÁTM.: 21,8	7
		55320-94900-000	ANÓDKÉSZLET, RÖGZÍTŐKENGYEL	1
DF250A/300(A)/250S (*11~)	17400-98861	17413-93J02-000	VÍZPUMPAHÁZ PERSELY	1
		15412-93J10-000	ÜZEMANYAGSZŰRŐ	1
		17400-98J01-000	VÍZPUMPA JAVÍTÓKÉSZLET	1
		16510-96J00-000	OLAJSZŰRŐ	1
		09482-00427-000	GYŰJTŐGYERTYA, BKR6E	6
		09204-03003-000	SASSZEG, ÁTM.:3,6, H.:25	1
		09168-10034-000	TÖMÍTÉS, 9,5X16,5X2	2
		09168-12012-000	TÖMÍTÉS,12,5X20X2,5	1
		55321-87J00-000	ALUMÍNIUM, ANÓD	8
		09280-22019-000	O-GYŰRŐ, VASTAGSÁG.: 1,9, BELSŐ ÁTM.: 21,8	7
		17413-93J02-000	VÍZPUMPAHÁZ PERSELY	1
		55320-94900-000	ANÓDKÉSZLET, ALUMÍNIUM	1
		15412-93J10-000	ÜZEMANYAGSZŰRŐ	1
		17400-98J01-000	VÍZPUMPA JAVÍTÓKÉSZLET	1

Az ajánlott KORMÁNYRENDSZER szállítója a



SEASTAR
SOLUTIONS®

www.seastarsolutions.com

Ezen termékek rendelésvételét, kiszállítását, műszaki támogatását és garanciális ügyintézését a SeaStar Solutions intézi.

Ha további információra van szüksége a termékkel, az árakkal, az elérhetőséggel, valamint az üzleti feltételekkel kapcsolatban, keresse fel a helyi SeaStar Solutions forgalmazót!

KORMÁNYRENDSZER KÉSZLET

BAYSTAR™



BAYSTAR

BAYSTAR HAJÓMOTOR-RENDSZER – HK4200A-3

A rendszer tartalma:

BayStar kormányfej 1,4 köbhüvely (22,94 ccm)	HH4314-3
BayStar kompakt munkahenger	HC4645H*
20 láb hosszú „méterre vágható” csőkészlet	HT4420H
2 x 1 liter hidraulikaolaj	HA5430

*Megjegyzés: A 2001-től gyártott 115-140 lóerős négyütemű modellekhez a HC4658H számú alkatrészre van szükség.

BAYSTAR PLUS™



BAYSTAR PLUS

BAYSTAR HAJÓMOTOR-RENDSZER – HK4330A-3

A rendszer tartalma:

BayStar kormányfej 1,4 köbhüvely (22,94 ccm)	HH4514-3
BayStar kompakt munkahenger	HC4645H*
2 x 1 liter SeaStar hidraulikaolaj	HA5430

Megjegyzés: 1 db SeaStar csőkészletet külön kell megrendelni

*Megjegyzés: A 2001-től gyártott 115-140 lóerős négyütemű modellekhez a HC4658H számú alkatrészre van szükség.

SEASTAR™



SEASTAR

SEASTAR HAJÓMOTOR-RÁSEGÍTŐ RENDSZER – HK6400-3

A rendszer tartalma:

SeaStar kormányfej 1,7 köbhüvely (27,80 ccm)	HH5271-3
SeaStar lengőcsapos munkahenger	HC5345-3*
2 x 1 liter hidraulikaolaj	HA5430

Megjegyzés: 1 db SeaStar csőkészletet külön kell megrendelni

*Megjegyzés: Az 1996-ban gyártott 115-140 lóerős változatokhoz csak a HC5348-as számú alkatrészre van szükség, az 1998-tól gyártott 40-140 lóerős, négyütemű változatokhoz, valamint 2003-tól gyártott, 90 lóerős, négyütemű változatokhoz csak a HC5358-as számú alkatrészre van szükség.

SEASTAR™



SEASTAR RÁSEGÍTŐ RENDSZER

SEASTAR HAJÓMOTOR-RÁSEGÍTŐ RENDSZER

A rendszer tartalma:

SeaStar kormányrúd 1,7 köbhüvely (27,80 ccm)	HH5271-3
SeaStar lengőcsapos munkahenger	HC5345-3*
2 x 1 liter hidraulikaolaj	HA5430
SeaStar 12 V-os rásegítő egység	PA1200-2

Megjegyzés: 2 db SeaStar csőkészletet külön kell megrendelni

*Megjegyzés: Az 1996-ban gyártott 115-140 lóerős változatokhoz csak a HC5348-as számú alkatrészre van szükség, az 1998-tól gyártott 40-140 lóerős, négyütemű változatokhoz, valamint 2003-tól gyártott, 90 lóerős, négyütemű változatokhoz csak a HC5358-as számú alkatrészre van szükség.

*A felhasználással kapcsolatos további információért látogasson el a www.seastarsolutions.com honlapra

		75 LE	115 LE	150 LE	200 LE	250 LE	300 LE	300+ LE
BAYSTAR	OPTIMÁLIS				A kormányzás specialistájaként a SeaStar Solutions komolyan veszi a kormányzási rendszerek ajánlását, legfőképpen azért, mert a modern hajómotorok egyre erősebbek. A többi kormányzási rendszergyártótól eltérően ajánlásaink alapja az „optimális kényelem”.			
	MAXIMÁLIS							
BAYSTAR PLUS	OPTIMÁLIS							
	MAXIMÁLIS							
SEASTAR HAJÓMOTOR RENDSZER	OPTIMÁLIS							
	MAXIMÁLIS							
SEASTAR TOURNAMENT	OPTIMÁLIS							
	MAXIMÁLIS							
SEASTAR HAJÓMOTOR RÁSEGÍTŐ RENDSZER	OPTIMÁLIS							
	MAXIMÁLIS							

OPTIMUS EPS-től

Magas színvonalú, precíziós mérnöki munka

A szabadalmaztatott Optimus 360 rendszer az Optimus EPS rendszerre épül. A Optimus EPS rendszer felváltja a hagyományos hidraulikus kormányzási rendszert. Egy-, kettő-, három- és négmotoros változatokhoz.

Az Optimus EPS előnyei

- Nincs olaj a kormányrúdban
- Sportautó módjára forduló hajó
- Plug and play robotpilóta-kompatibilitás
- Nincs robotpilóta-szivattyú vagy kormánylapát-visszajelző egység
- Állítható sebesség-érzékenységű kormány
- Állítható sebesség-érzékenységű fordulók végállástól végállásig
- Mechanikus és elektronikus motorvezérlésű változatokra is felszerelhető
- Nincs összekötőrud (ikermotoros változatoknál)
- Nincs hidraulikus összekötőrud (CAT)
- A csak szükség esetén működő szivattyúk növelik az akkumulátorok élettartamát
- SeaStar megbízhatóságú és minőségű alkatrészek
- NMEA 2000 tanúsítványú

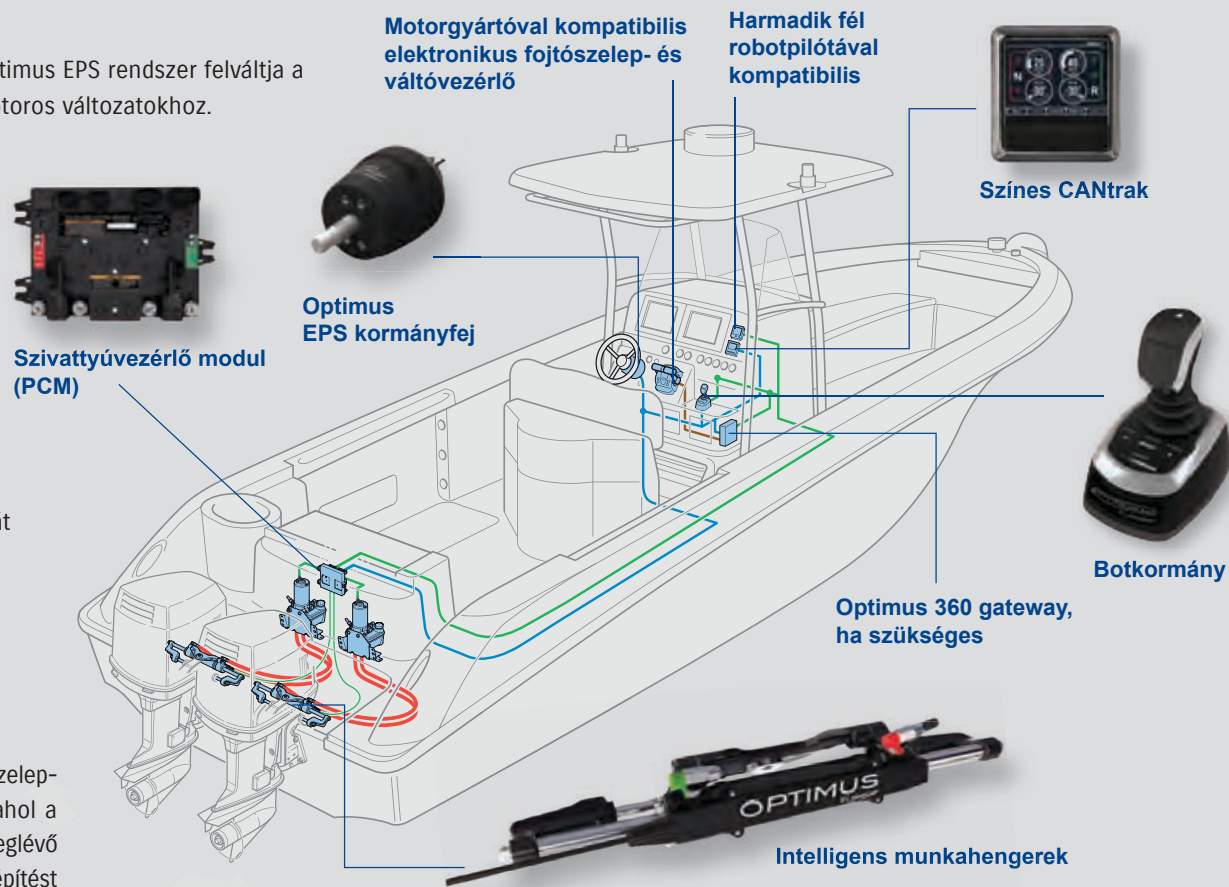
OPTIMUS 360

Az Optimus 360 kormányzás-/váltás-/fojtószelep-vezérlő rendszert elektronikus fojtószelep-szabályozó és sebességváltó rendszerrel felszerelt motorcsónakokhoz tervezték, ahol a beépítéshez a meglévő elektronikus vezérlést lehet felhasználni. Az Optimus 360 a meglévő vezérlőegységet köti össze egy zárt körös feldolgozórendszerrel, problémamentes beépítést biztosítva ezáltal.

Az Optimus 360 előnyei

- Egyszerűen kezelhető, pontos botkormány a magabiztos kikötéshez
- Az elektronikus vezérelt motorokkal ellátott változatoknál problémamentes beépítés
- Azonnal használható robotpilóta – egyszerűen csak csatlakoztatni kell
- Kétállásos kompatibilitás
- Összekötőruddal ellátott motorok (három motor esetén) – kevesebb alkatrész, egyszerűbb beszerelés, kevesebb költség

- Meglévő rendszerek átalakításához vagy új motorok beszereléséhez is használható
- Az Optimus EPS minden előnye, többek között az automatikus állítású kormányzási segéd, valamint a végállástól végállásig kivitelezhető fordulók
- Támogatja a két- és hárommotoros Suzuki precíziós vezérlést is



Optimus EPS + botkormány = Optimus 360 botkormány-vezérlés

OPTIMUS360
BY SEASTAR